



BARGALLÓ CARDOSO Y ASOCIADOS, S.C.
Contadores Públicos
Consultores en Administración y Negocios

C.P.C. Jaime Bargalló Fuentes
C.P.C. José Carlos Cardoso Castellanos
C.P.C. Rafael Castellanos Pérez
C.P.C. Luis Enrique Bautista Silva
C.P.C. Jesús S. Perea Olguín
C.P.C. José Luis Méndez Rodríguez
C.P.C. Noel Aguilar Ramírez
Lic. Enrique Joaquín Arce Bravo
C.P.C. Inés Cruz Roldán
C.P.C. Eloisa Gutiérrez Díaz

Insurgentes Sur # 949, 2do. Piso, Colonia Nápoles,
Benito Juárez, C.P. 03810, Ciudad de México,
Tel: (55) 5682-5460, Fax: (55) 5682-5514
E-mail: bca@bargallo.com.mx
www.bargallocardosoyasociados.com

TELEVISIÓN METROPOLITANA, S.A. DE C.V.

**DICTAMEN PRESUPUESTARIO
Y ESTADOS E INFORMACIÓN PRESUPUESTARIA
AL 31 DE DICIEMBRE DE 2016**

a member of
mgeworldwide



BARGALLÓ CARDOSO Y ASOCIADOS, S.C.
Contadores Públicos
Consultores en Administración y Negocios

C.P.C. Jaime Bargalló Fuentes
C.P.C. José Carlos Cardoso Castellanos
C.P.C. Rafael Castellanos Pérez
C.P.C. Luis Enrique Bautista Silva
C.P.C. Jesús S. Perea Olguín
C.P.C. José Luis Méndez Rodríguez
C.P.C. Noel Aguilar Ramírez
Lic. Enrique Joaquín Arce Bravo
C.P.C. Inés Cruz Roldán
C.P.C. Eloísa Gutiérrez Díaz

Insurgentes Sur # 949, 2do. Piso, Colonia Nápoles,
Benito Juárez, C.P. 03810, Ciudad de México,
Tel: (55) 5682-5460, Fax: (55) 5682-5514
E-mail: bca@bargallo.com.mx
www.bargallocardosoyasociados.com

16 de Marzo de 2017

C.P. ARTEMIO JESÚS CANCINO SÁNCHEZ
DIRECTOR GENERAL DE AUDITORÍAS EXTERNAS
SECRETARÍA DE LA FUNCIÓN PÚBLICA

PRESENTE

En cumplimiento al documento "Términos de Referencia para Auditorías Externas de los Estados y la Información Financiera Contable y Presupuestaria", presentamos el **"DICTAMEN PRESUPUESTARIO"** al 31 de diciembre de 2016, de **TELEVISIÓN METROPOLITANA, S.A. DE C.V.**

Sin otro particular, agradecemos su atención a la presente y quedamos a sus órdenes para cualquier aclaración al respecto.

Atentamente,

BARGALLÓ, CARDOSO Y ASOCIADOS, S.C.

C.P.C. Y P.C.C.A. JOSÉ LUIS MÉNDEZ RODRÍGUEZ

A member of
mgjworldwide

**DICTAMEN PRESUPUESTARIO
AL 31 DE DICIEMBRE DE 2016**

C O N T E N I D O

SECCIÓN I INFORME DE LOS AUDITORES INDEPENDIENTES

SECCIÓN II ESTADOS PRESUPUESTALES:

a) ESTADO ANALÍTICO DE INGRESOS

b) INGRESOS DE FLUJO DE EFECTIVO

c) EGRESOS DE FLUJO DE EFECTIVO

d) ESTADO ANALÍTICO DEL EJERCICIO DEL PRESUPUESTO DE EGRESOS EN
CLASIFICACIÓN:

- ADMINISTRATIVA
- ADMINISTRATIVA (ARMONIZADO)
- ECONÓMICA Y POR OBJETO DEL GASTO
- ECONÓMICA (ARMONIZADO)
- POR OBJETO DEL GASTO (ARMONIZADO)
- FUNCIONAL PROGRAMÁTICA
- FUNCIONAL ARMONIZADO

e) GASTO POR CATEGORÍA PROGRAMÁTICA

f) GASTO POR CATEGORÍA PROGRAMÁTICA (ARMONIZADO)

NOTAS A LOS ESTADOS PRESUPUESTALES

CONCILIACIÓN ENTRE LOS INGRESOS PRESUPUESTARIOS Y CONTABLES

CONCILIACIÓN ENTRE LOS EGRESOS PRESUPUESTARIOS Y LOS GASTOS
CONTABLES

SECCIÓN I



BARGALLÓ CARDOSO Y ASOCIADOS, S.C.
Contadores Públicos
Consultores en Administración y Negocios

C.P.C. Jaime Bargalló Fuentes
C.P.C. José Carlos Cardoso Castellanos
C.P.C. Rafael Castellanos Pérez
C.P.C. Luis Enrique Bautista Silva
C.P.C. Jesús S. Perea Olguín
C.P.C. José Luis Méndez Rodríguez
C.P.C. Noel Aguilar Ramírez
Lic. Enrique Joaquín Arce Bravo
C.P.C. Inés Cruz Roldán
C.P.C. Eloísa Gutiérrez Díaz

Insurgentes Sur # 949, 2do. Piso, Colonia Nápoles,
Benito Juárez, C.P. 03810, Ciudad de México,
Tel: (55) 5682-5460, Fax: (55) 5682-5514
E-mail: bca@bargallo.com.mx
www.bargallocardosoyasociados.com

INFORME DE LOS AUDITORES INDEPENDIENTES

A LA SECRETARÍA DE LA FUNCIÓN PÚBLICA

**AL H. CONSEJO DE ADMINISTRACIÓN DE
TELEVISIÓN METROPOLITANA, S.A. DE C.V.**

Opinión

Hemos auditado los estados e información financiera presupuestaria de **TELEVISIÓN METROPOLITANA, S.A. DE C.V.**, correspondientes al ejercicio presupuestario comprendido del 1° de enero al 31 de diciembre de 2016, que comprenden los estados analítico de ingresos; de ingresos de flujo de efectivo; de egresos de flujo de efectivo; analítico del presupuesto de egresos en clasificación administrativa; analítico del ejercicio del presupuesto de egresos en clasificación económica y por objeto del gasto; analítico del ejercicio del presupuesto de egresos en clasificación funcional programática, así como las notas explicativas a los estados e información financiera presupuestaria que incluyen un resumen de las políticas presupuestarias significativas.

En nuestra opinión, los estados e información presupuestaria adjuntos de **TELEVISIÓN METROPOLITANA, S.A. DE C.V.**, mencionados en el párrafo anterior, están preparados, en todos los aspectos materiales, de conformidad con las disposiciones establecidas en la Ley General de Contabilidad Gubernamental y en la Ley Federal de Presupuesto y Responsabilidad Hacendaria y su Reglamento.

Fundamento de la opinión

Hemos llevado a cabo nuestra auditoría de conformidad con las Normas Internacionales de Auditoría. Nuestras responsabilidades, de acuerdo con estas normas, se describen con más detalle en la sección "Responsabilidades del auditor para la auditoría de los estados e información financiera presupuestaria" de nuestro informe. Somos independientes de la Entidad de conformidad con el Código de Ética Profesional del Instituto Mexicano de Contadores Públicos, A.C., junto con los requerimientos de ética que son aplicables a nuestras auditorías de los estados financieros presupuestarios en México, y hemos cumplido con las demás responsabilidades de ética de conformidad con esos requerimientos y con el Código de Ética Profesional. Consideramos que la evidencia de auditoría que hemos obtenido proporciona una base suficiente y adecuada para nuestra opinión.

Párrafo de énfasis base de preparación y utilización de este informe

Los estados e información financiera presupuestaria adjuntos, fueron preparados para cumplir con los requerimientos normativos gubernamentales a que está sujeta la Entidad y para ser integrados en el Reporte de la Cuenta Pública Federal, los cuales están presentados en los formatos que para tal efecto fueron establecidos por la Unidad de Contabilidad Gubernamental de la Secretaría de Hacienda; consecuentemente, éstos pueden no ser apropiados para otra finalidad. Nuestra opinión no se modifica por esta cuestión.

Párrafo de énfasis ingresos propios excedentes no regularizados al cierre del ejercicio

Como se menciona en la Nota 4 inciso f) a los estados presupuestarios adjuntos, durante el mes de diciembre, la Entidad recibió ingresos propios excedentes por un importe de \$16,335,806, sin embargo, debido a que la fecha límite para el registro de modificaciones de gasto en el flujo de efectivo fue el 20 de diciembre, de conformidad con lo establecido en el artículo 117 fracción III del Reglamento de la Ley Federal de Presupuesto y Responsabilidad Hacendaria, no fue posible obtener el dictamen de estos ingresos excedentes ante la Unidad de Política de Ingresos de la Secretaría de Hacienda y Crédito Público. Los recursos excedentes fueron ejercidos sin afectar la disponibilidad inicial y fueron destinados a la actividad sustantiva de la Entidad.

Otra cuestión

Los Estados Armonizados y del Gasto por Categoría Programática se presentan para dar cumplimiento a los "LINEAMIENTOS ESPECÍFICOS PARA LA INTEGRACIÓN DE LA CUENTA PÚBLICA 2016 PARA LAS EMPRESAS PRODUCTIVAS DEL ESTADO Y ENTIDADES QUE CONFORMAN EL SECTOR PARAESTATAL FEDERAL", emitidos mediante el oficio 309-A.-017/2017 de la Unidad de Contabilidad Gubernamental de la Secretaría de Hacienda y Crédito Público.

Responsabilidades de la administración y de los encargados del gobierno de la Entidad sobre los estados e información financiera presupuestaria

La administración es responsable de la preparación de los estados e información financiera presupuestaria adjuntos de conformidad con las disposiciones establecidas en la Ley General de Contabilidad Gubernamental y en la Ley Federal de Presupuesto y Responsabilidad Hacendaria y su Reglamento, y del control interno que la administración consideró necesario para permitir la preparación de los estados e información financiera presupuestaria libre de incorrección material debida a fraude o error.

Los encargados del gobierno de la Entidad son responsables de la supervisión del proceso de información financiera de la Entidad.

Responsabilidades del auditor sobre la auditoría de los estados e información financiera presupuestaria

Nuestros objetivos son obtener una seguridad razonable sobre de que los estados financieros, en su conjunto, se encuentran libres de incorrección material, debido a fraude o error, y emitir un informe de auditoría que contiene nuestra opinión. Seguridad razonable es un alto nivel de seguridad, pero no es una garantía, de que una auditoría realizada de conformidad con las Normas Internacionales de Auditoría siempre detecte una incorrección material cuando existe. Las incorrecciones pueden deberse a fraude o error y son consideradas materiales si individualmente, o en su conjunto, puede preverse razonablemente que influyan en las decisiones económicas que los usuarios hacen basándose en los estados financieros.

Como parte de una auditoría de conformidad con las Normas Internacionales de Auditoría, aplicamos nuestro juicio profesional y mantenemos una actitud de escepticismo profesional durante toda la auditoría. También:

- Identificamos y evaluamos los riesgos de incorrección material en los estados financieros, debida a fraude o error, diseñamos y aplicamos los procedimientos de auditoría para responder a esos riesgos y obtener evidencia de auditoría suficiente y apropiada para obtener una base para nuestra opinión. El riesgo de no detectar una incorrección material debida a fraude es mayor que en el caso de una incorrección material debida a error, ya que el fraude puede implicar colusión, falsificación, manifestaciones intencionalmente erróneas, omisiones intencionales o la anulación del control interno.
- Obtenemos conocimiento del control interno importante para la auditoría con el fin de diseñar los procedimientos de auditoría que consideramos adecuados en las circunstancias, y no con la finalidad de expresar una opinión sobre la eficacia del control interno de la Entidad.
- Evaluamos lo apropiado de las políticas contables utilizadas y la razonabilidad de las estimaciones contables, así como las revelaciones hechas por la administración de la Entidad.

Nos comunicamos con los responsables del gobierno de la Entidad en relación, entre otras cuestiones, con el alcance planeado y el momento de realización de la auditoría y los hallazgos importantes de la auditoría, así como cualquier deficiencia significativa en el control interno que identificamos durante nuestra auditoría.



C.P.C. y P.C.C.A. JOSÉ LUIS MÉNDEZ RODRÍGUEZ

BARGALLO CARDOSO Y ASOCIADOS, S.C.

Insurgentes Sur 949 2do. Piso, Colonia Nápoles, Delegación Benito Juárez, C.P.
03810, Ciudad de México

Ciudad de México, a 16 de Marzo de 2017

SECCIÓN II

CUENTA PÚBLICA 2016

CUENTA PÚBLICA 2016
ESTADO ANALÍTICO DE INGRESOS
MHL TELEVISIÓN METROPOLITANA, S.A. DE C.V.
(PESOS)

RUBRO DE INGRESOS	INGRESO					DIFERENCIA
	ESTIMADO	AMPLIACIONES Y REDUCCIONES	MODIFICADO	DEVENGADO	RECAUDADO	
	(1)	(2)	(3 = 1 + 2)	(4)	(5)	
IMPUESTOS	0	0	0	0	0	0
CUOTAS Y APORTACIONES DE SEGURIDAD SOCIAL	0	0	0	0	0	0
CONTRIBUCIONES DE MEJORAS	0	0	0	0	0	0
DERECHOS	0	0	0	0	0	0
PRODUCTOS	0	0	0	0	0	0
CORRIENTE	0	0	0	0	0	0
CAPITAL	0	0	0	0	0	0
APROVECHAMIENTOS	0	0	0	0	0	0
CORRIENTE	0	0	0	0	0	0
CAPITAL	0	0	0	0	0	0
INGRESOS POR VENTAS DE BIENES Y SERVICIOS	117,580,663	59,970,326	177,550,989	177,550,989	177,550,989	59,970,326
PARTICIPACIONES Y APORTACIONES	0	0	0	0	0	0
TRANSFERENCIAS, ASIGNACIONES, SUBSIDIOS Y OTRAS AYUDAS	191,678,733	47,819,714	239,498,447	239,498,447	239,498,447	47,819,714
INGRESOS DERIVADOS DE FINANCIAMIENTOS	0	0	0	0	0	0
TOTAL¹⁷	309,259,396	107,790,040	417,049,436	417,049,436	417,049,436	107,790,040
				INGRESOS EXCEDENTES		107,790,040

ESTADO ANALÍTICO DE INGRESOS POR FUENTE DE FINANCIAMIENTO	INGRESO					DIFERENCIA
	ESTIMADO	AMPLIACIONES Y REDUCCIONES	MODIFICADO	DEVENGADO	RECAUDADO	
	(1)	(2)	(3 = 1 + 2)	(4)	(5)	
INGRESOS DEL GOBIERNO	191,678,733	47,819,714	239,498,447	239,498,447	239,498,447	47,819,714
IMPUESTOS	0	0	0	0	0	0
CONTRIBUCIONES DE MEJORAS	0	0	0	0	0	0
DERECHOS	0	0	0	0	0	0
PRODUCTOS	0	0	0	0	0	0
CORRIENTE	0	0	0	0	0	0
CAPITAL	0	0	0	0	0	0
APROVECHAMIENTOS	0	0	0	0	0	0
CORRIENTE	0	0	0	0	0	0
CAPITAL	0	0	0	0	0	0
PARTICIPACIONES Y APORTACIONES	0	0	0	0	0	0
TRANSFERENCIAS, ASIGNACIONES, SUBSIDIOS Y OTRAS AYUDAS	191,678,733	47,819,714	239,498,447	239,498,447	239,498,447	47,819,714
INGRESOS DE ORGANISMOS Y EMPRESAS	117,580,663	59,970,326	177,550,989	177,550,989	177,550,989	59,970,326
CUOTAS Y APORTACIONES DE SEGURIDAD SOCIAL	0	0	0	0	0	0
INGRESOS POR VENTAS DE BIENES Y SERVICIOS	117,580,663	59,970,326	177,550,989	177,550,989	177,550,989	59,970,326
TRANSFERENCIAS, ASIGNACIONES, SUBSIDIOS Y OTRAS AYUDAS	0	0	0	0	0	0
INGRESOS DERIVADOS DE FINANCIAMIENTO	0	0	0	0	0	0
INGRESOS DERIVADOS DE FINANCIAMIENTOS	0	0	0	0	0	0
TOTAL¹⁷	309,259,396	107,790,040	417,049,436	417,049,436	417,049,436	107,790,040
				INGRESOS EXCEDENTES		107,790,040

¹⁷ Las sumas parciales y total pueden no coincidir debido al redondeo.
Fuente: El ente público.

Lic. José Alejandro Villaseñor Valerio
Subdirector General de Administración y Finanzas

TELEVISIÓN METROPOLITANA, S.A. DE C.V.

Victor Manuel Manríquez Escobar
Director de Finanzas

Página 1 de 1

CUENTA PÚBLICA 2016
INGRESOS DE FLUJO DE EFECTIVO
PRODUCTORAS DE BIENES Y SERVICIOS
11 EDUCACIÓN PÚBLICA
MHL TELEVISIÓN METROPOLITANA, S.A. DE C.V.
(PESOS)

CONCEPTO	ESTIMADO	MODIFICADO	RECAUDADO
TOTAL DE RECURSOS ^{1/}	354,259,396	450,488,906	417,049,436
DISPONIBILIDAD INICIAL	45,000,000	49,249,265	0
CORRIENTES Y DE CAPITAL	117,580,663	161,741,194	177,550,989
VENTA DE BIENES	0	0	0
INTERNAS	0	0	0
EXTERNAS	0	0	0
VENTA DE SERVICIOS	95,655,174	95,655,173	95,147,352
INTERNAS	95,655,174	95,655,173	95,147,352
EXTERNAS	0	0	0
INGRESOS DIVERSOS	21,925,489	66,086,021	82,403,637
INGRESOS DE FIDEICOMISOS PÚBLICOS	0	0	0
PRODUCTOS FINANCIEROS	1,000,000	1,000,000	2,504,101
OTROS	20,925,489	65,086,021	79,899,536
VENTA DE INVERSIONES	0	0	0
RECUPERACIÓN DE ACTIVOS FÍSICOS	0	0	0
RECUPERACIÓN DE ACTIVOS FINANCIEROS	0	0	0
INGRESOS POR OPERACIONES AJENAS	0	0	0
POR CUENTA DE TERCEROS	0	0	0
POR EROGACIONES RECUPERABLES	0	0	0
SUBSIDIOS Y APOYOS FISCALES	191,678,733	239,498,447	239,498,447
SUBSIDIOS	0	0	0
CORRIENTES	0	0	0
DE CAPITAL	0	0	0
APOYOS FISCALES	191,678,733	239,498,447	239,498,447
CORRIENTES	191,678,733	239,498,447	239,498,447
SERVICIOS PERSONALES	64,358,765	67,250,277	67,250,277
OTROS	127,319,968	172,248,170	172,248,170
INVERSIÓN FÍSICA	0	0	0
INTERESES, COMISIONES Y GASTOS DE LA DEUDA	0	0	0
INVERSIÓN FINANCIERA	0	0	0
AMORTIZACIÓN DE PASIVOS	0	0	0
SUMA DE INGRESOS DEL AÑO	309,259,396	401,239,641	417,049,436
ENDEUDAMIENTO (O DESENDEUDAMIENTO) NETO	0	0	0
INTERNO	0	0	0
EXTERNO	0	0	0

1/ Las sumas parciales y total pueden no coincidir debido al redondeo.

Fuente: Estimado y Modificado, sistemas globalizadores de la Secretaría de Hacienda y Crédito Público; Recaudado, el ente público.


Lic. José Alejandro Villaseñor Valerio
Subdirector General de Administración y Finanzas



Victor Manuel Mancilla Escobar
Director de Finanzas

CUENTA PÚBLICA 2016
EGRESOS DE FLUJO DE EFECTIVO
PRODUCTORAS DE BIENES Y SERVICIOS
11 EDUCACIÓN PÚBLICA
MHL TELEVISIÓN METROPOLITANA, S.A. DE C.V.
(PESOS)

CONCEPTO	APROBADO	MODIFICADO	PAGADO
TOTAL DE RECURSOS ^{1/}	354,259,396	450,488,906	417,049,436
GASTO CORRIENTE	309,259,396	401,239,641	417,575,447
SERVICIOS PERSONALES	97,607,770	100,499,282	96,365,069
DE OPERACIÓN	211,651,626	299,040,359	321,210,378
SUBSIDIOS	0	0	0
OTRAS EROGACIONES	0	1,700,000	0
PENSIONES Y JUBILACIONES	0	0	0
INVERSIÓN FÍSICA	0	0	0
BIENES MUEBLES E INMUEBLES	0	0	0
OBRA PÚBLICA	0	0	0
SUBSIDIOS	0	0	0
OTRAS EROGACIONES	0	0	0
INVERSIÓN FINANCIERA	0	0	0
COSTO FINANCIERO	0	0	0
INTERESES, COMISIONES Y GASTOS DE LA DEUDA	0	0	0
INTERNOS	0	0	0
EXTERNOS	0	0	0
EGRESOS POR OPERACIONES AJENAS	0	0	-526,011
POR CUENTA DE TERCEROS	0	0	-526,011
EROGACIONES RECUPERABLES	0	0	0
SUMA DE EGRESOS DEL AÑO	309,259,396	401,239,641	417,049,436
ENTEROS A TESORERÍA DE LA FEDERACIÓN	0	0	0
ORDINARIOS	0	0	0
EXTRAORDINARIOS	0	0	0
DISPONIBILIDAD FINAL	45,000,000	49,249,265	0
DIFERENCIAS CAMBIARIAS, AJUSTES CONTABLES Y OPERACIONES EN TRÁNSITO	0	0	0

1/ Las sumas parciales y total pueden no coincidir debido al redondeo.

Fuente: Presupuesto Aprobado y Modificado, sistemas globalizadores de la Secretaría de Hacienda y Crédito Público; Presupuesto Pagado, el ente público.


Lic. José Alejandro Villaseñor Valerio
Subdirector General de Administración y Finanzas

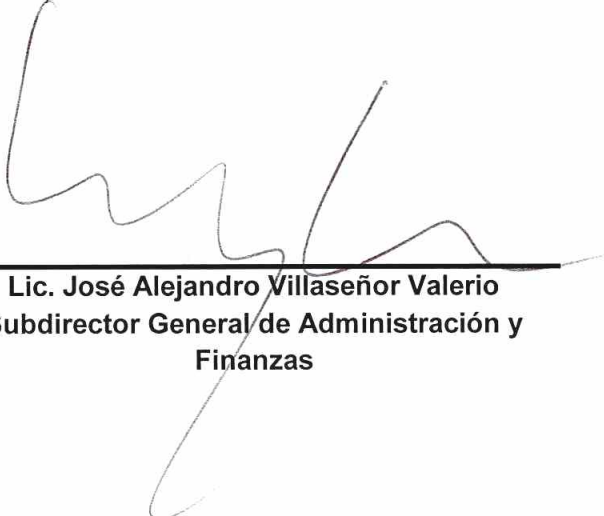

Victor Manuel Mancilla Escobar
Director de Finanzas

CUENTA PÚBLICA 2016
ESTADO ANALÍTICO DEL EJERCICIO DEL PRESUPUESTO DE EGRESOS EN CLASIFICACIÓN ADMINISTRATIVA^{1/}
11 EDUCACIÓN PÚBLICA
MHL TELEVISIÓN METROPOLITANA, S.A. DE C.V.
(PESOS)

DENOMINACIÓN	APROBADO	MODIFICADO	DEVENGADO	PAGADO	ECONOMÍAS
TOTAL	309,259,396	401,239,641	417,049,436	417,049,436	-15,809,795

^{1/} Las sumas parciales y total pueden no coincidir debido al redondeo.

Fuente: Presupuesto Aprobado y Modificado, sistemas globalizadores de la Secretaría de Hacienda y Crédito Público. Presupuesto Devengado y Pagado, el ente público.



Lic. José Alejandro Villaseñor Valerio
Subdirector General de Administración y
Finanzas



Victor Manuel Mancilla Escobar
Director de Finanzas


CUENTA PÚBLICA 2016
 ESTADO ANALÍTICO DEL EJERCICIO DEL PRESUPUESTO DE EGRESOS EN CLASIFICACIÓN ADMINISTRATIVA (ARMONIZADO)^{1/}
 11 EDUCACIÓN PÚBLICA
 MHL TELEVISIÓN METROPOLITANA, S.A. DE C.V.
 (PESOS)

CONCEPTO	APROBADO	AMPLIACIONES / (REDUCCIONES)	MODIFICADO	DEVENGADO	PAGADO	SUBEJERCICIO ^{2/}
	1	2 = (3-1)	3	4	5	6 = (3-4)
Televisión Metropolitana, S.A. de C.V.	309,259,396	91,980,245	401,239,641	417,049,436	417,049,436	-15,809,795
Total del Gasto	309,259,396	91,980,245	401,239,641	417,049,436	417,049,436	-15,809,795

1/ Las sumas parciales y total pueden no coincidir debido al redondeo.

2/ Corresponde a las Economías Presupuestarias.

Fuente: Presupuesto Aprobado y Modificado, sistemas globalizadores de la Secretaría de Hacienda y Crédito Público. Presupuesto Devengado y Pagado, el ente público.



Lic. José Alejandro Villaseñor Valerio
Subdirector General de Administración y Finanzas



Victor Manuel Mancilla Escobar
Director de Finanzas

CUENTA PÚBLICA 2016
ESTADO ANALÍTICO DEL EJERCICIO DEL PRESUPUESTO DE EGRESOS EN CLASIFICACIÓN ECONÓMICA Y POR OBJETO DEL GASTO^{1/}
11 EDUCACIÓN PÚBLICA
MHL TELEVISIÓN METROPOLITANA, S.A. DE C.V.
(PESOS)


CLASIFICACIÓN ECONÓMICA OBJETO DEL GASTO DENOMINACIÓN	APROBADO	MODIFICADO	DEVENGADO	PAGADO	ECONOMÍAS
TOTAL	309,259,396	401,239,641	417,049,436	417,049,436	-15,809,795
Gasto Corriente	309,259,396	401,239,641	417,049,436	417,049,436	-15,809,795
Servicios Personales	97,607,770	100,499,282	96,365,069	96,365,069	4,134,213
1000 Servicios personales	97,607,770	100,499,282	96,365,069	96,365,069	4,134,213
1100 Remuneraciones al personal de carácter permanente	17,299,896	14,928,873	14,928,873	14,928,873	
1200 Remuneraciones al personal de carácter transitorio	32,405,455	33,260,455	30,392,155	30,392,155	2,868,300
1300 Remuneraciones adicionales y especiales	5,170,536	11,093,917	13,150,000	13,150,000	-2,056,083
1400 Seguridad social	15,902,175	17,606,532	16,516,823	16,516,823	1,089,709
1500 Otras prestaciones sociales y económicas	26,302,605	22,914,917	21,184,815	21,184,815	1,730,102
1600 Previsiones	72,014	72,014			72,014
1700 Pago de estímulos a servidores públicos	455,089	622,574	192,403	192,403	430,171
Gasto De Operación	211,651,626	299,040,359	321,210,378	321,210,378	-22,170,019
2000 Materiales y suministros	7,253,205	5,297,619	5,346,335	5,346,335	-48,716
2100 Materiales de administración, emisión de documentos y artículos oficiales	2,692,038	1,897,171	2,131,455	2,131,455	-234,284
2200 Alimentos y utensilios	156,107	150,899	287,605	287,605	-136,706
2400 Materiales y artículos de construcción y de reparación	885,322	748,117	1,085,977	1,085,977	-337,860
2500 Productos químicos, farmacéuticos y de laboratorio	154,393	80,159	1,125	1,125	79,034
2600 Combustibles, lubricantes y aditivos	1,054,994	1,267,211	960,745	960,745	306,466
2700 Vestuario, blancos, prendas de protección y artículos deportivos	850,194	349,094	648,772	648,772	-299,678
2900 Herramientas, refacciones y accesorios menores	1,460,157	804,968	230,656	230,656	574,312
3000 Servicios generales	204,398,421	293,742,740	315,864,043	315,864,043	-22,121,303
3100 Servicios básicos	18,092,327	9,901,086	12,069,922	12,069,922	-2,168,836
3200 Servicios de arrendamiento	39,041,704	42,426,295	59,799,153	59,799,153	-17,372,858
3300 Servicios profesionales, científicos, técnicos y otros servicios	118,513,866	221,343,243	217,774,374	217,774,374	3,568,869
3400 Servicios financieros, bancarios y comerciales	1,229,133	880,505	880,505	880,505	
3500 Servicios de instalación, reparación, mantenimiento y conservación	21,518,437	13,105,283	17,927,155	17,927,155	-4,821,872
3600 Servicios de comunicación social y publicidad	1,395,906	1,395,906	1,299,200	1,299,200	96,706
3700 Servicios de traslado y viáticos	1,888,617	2,211,561	3,777,207	3,777,207	-1,565,646


CUENTA PÚBLICA 2016
 ESTADO ANALÍTICO DEL EJERCICIO DEL PRESUPUESTO DE EGRESOS EN CLASIFICACIÓN ECONÓMICA Y POR OBJETO DEL GASTO^{1/}
 11 EDUCACIÓN PÚBLICA
 MHL TELEVISIÓN METROPOLITANA, S.A. DE C.V.
 (PESOS)

CLASIFICACIÓN ECONÓMICA OBJETO DEL GASTO DENOMINACIÓN	APROBADO	MODIFICADO	DEVENGADO	PAGADO	ECONOMÍAS
3800 Servicios oficiales	542,711	510,311	243,116	243,116	267,195
3900 Otros servicios generales	2,175,720	1,968,550	2,093,411	2,093,411	-124,861
Otros De Corriente		1,700,000	-526,011	-526,011	2,226,011
3000 Servicios generales		1,700,000	-526,011	-526,011	2,226,011
3900 Otros servicios generales		1,700,000	-526,011	-526,011	2,226,011
Pensiones Y Jubilaciones					
Gasto De Inversión					

1/ Las sumas parciales y total pueden no coincidir debido al redondeo.

Fuente: Presupuesto Aprobado y Modificado, sistemas globalizadores de la Secretaría de Hacienda y Crédito Público. Presupuesto Devengado y Pagado, el ente público.


 Lic. José Alejandro Villaseñor Valerio
 Subdirector General de Administración y Finanzas


 Victor Manuel Mancilla Escobar
 Director de Finanzas

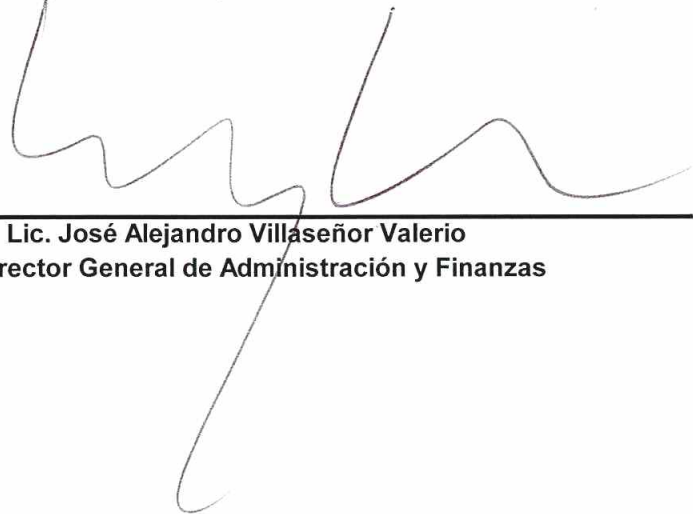
CUENTA PÚBLICA 2016
 ESTADO ANALÍTICO DEL EJERCICIO DEL PRESUPUESTO DE EGRESOS EN CLASIFICACIÓN ECONÓMICA (ARMONIZADO)^{1/}
 11 EDUCACIÓN PÚBLICA
 MHL TELEVISIÓN METROPOLITANA, S.A. DE C.V.
 (PESOS)

CONCEPTO	APROBADO	AMPLIACIONES / (REDUCCIONES)	MODIFICADO	DEVENGADO	PAGADO	SUBEJERCICIO ^{2/}
	1	2 = (3-1)	3	4	5	6 = (3-4)
Gasto Corriente	309,259,396	91,980,245	401,239,641	417,049,436	417,049,436	-15,809,795
Total del Gasto	309,259,396	91,980,245	401,239,641	417,049,436	417,049,436	-15,809,795

1/ Las sumas parciales y total pueden no coincidir debido al redondeo.

2/ Corresponde a las Economías Presupuestarias.

Fuente: Presupuesto Aprobado y Modificado, sistemas globalizadores de la Secretaría de Hacienda y Crédito Público. Presupuesto Devengado y Pagado, el ente público.



Lic. José Alejandro Villaseñor Valerio
Subdirector General de Administración y Finanzas



Victor Manuel Mancilla Escobar
Director de Finanzas


CUENTA PÚBLICA 2016
 ESTADO ANALÍTICO DEL EJERCICIO DEL PRESUPUESTO DE EGRESOS EN CLASIFICACIÓN POR OBJETO DEL GASTO (ARMONIZADO)^{1/}
 11 EDUCACIÓN PÚBLICA
 MHL TELEVISIÓN METROPOLITANA, S.A. DE C.V.
 (PESOS)

CONCEPTO	APROBADO	AMPLIACIONES / (REDUCCIONES)	MODIFICADO	DEVENGADO	PAGADO	SUBEJERCICIO ^{2/}
	1	2 = (3-1)	3	4	5	6 = (3-4)
Servicios personales	97,607,770	2,891,512	100,499,282	96,365,069	96,365,069	4,134,213
Remuneraciones al personal de carácter permanente	17,299,896	-2,371,023	14,928,873	14,928,873	14,928,873	
Remuneraciones al personal de carácter transitorio	32,405,455	855,000	33,260,455	30,392,155	30,392,155	2,868,300
Remuneraciones adicionales y especiales	5,170,536	5,923,381	11,093,917	13,150,000	13,150,000	-2,056,083
Seguridad social	15,902,175	1,704,357	17,606,532	16,516,823	16,516,823	1,089,709
Otras prestaciones sociales y económicas	26,302,605	-3,387,688	22,914,917	21,184,815	21,184,815	1,730,102
Previsiones	72,014		72,014			72,014
Pago de estímulos a servidores públicos	455,089	167,485	622,574	192,403	192,403	430,171
Materiales y suministros	7,253,205	-1,955,586	5,297,619	5,346,335	5,346,335	-48,716
Materiales de administración, emisión de documentos y artículos oficiales	2,692,038	-794,867	1,897,171	2,131,455	2,131,455	-234,284
Alimentos y utensilios	156,107	-5,208	150,899	287,605	287,605	-136,706
Materiales y artículos de construcción y de reparación	885,322	-137,205	748,117	1,085,977	1,085,977	-337,860
Productos químicos, farmacéuticos y de laboratorio	154,393	-74,234	80,159	1,125	1,125	79,034
Combustibles, lubricantes y aditivos	1,054,994	212,217	1,267,211	960,745	960,745	306,466
Vestuario, blancos, prendas de protección y artículos deportivos	850,194	-501,100	349,094	648,772	648,772	-299,678
Herramientas, refacciones y accesorios menores	1,460,157	-655,189	804,968	230,656	230,656	574,312
Servicios generales	204,398,421	91,044,319	295,442,740	315,338,032	315,338,032	-19,895,292
Servicios básicos	18,092,327	-8,191,241	9,901,086	12,069,922	12,069,922	-2,168,836
Servicios de arrendamiento	39,041,704	3,384,591	42,426,295	59,799,153	59,799,153	-17,372,858
Servicios profesionales, científicos, técnicos y otros servicios	118,513,866	102,829,377	221,343,243	217,774,374	217,774,374	3,568,869
Servicios financieros, bancarios y comerciales	1,229,133	-348,628	880,505	880,505	880,505	
Servicios de instalación, reparación, mantenimiento y conservación	21,518,437	-8,413,154	13,105,283	17,927,155	17,927,155	-4,821,872
Servicios de comunicación social y publicidad	1,395,906		1,395,906	1,299,200	1,299,200	96,706
Servicios de traslado y viáticos	1,888,617	322,944	2,211,561	3,777,207	3,777,207	-1,565,646
Servicios oficiales	542,711	-32,400	510,311	243,116	243,116	267,195
Otros servicios generales	2,175,720	1,492,830	3,668,550	1,567,400	1,567,400	2,101,150
Total del Gasto	309,259,396	91,980,245	401,239,641	417,049,436	417,049,436	-15,809,795

1/ Las sumas parciales y total pueden no coincidir debido al redondeo.

2/ Corresponde a las Economías Presupuestarias.

Fuente: Presupuesto Aprobado y Modificado, sistemas globalizadores de la Secretaría de Hacienda y Crédito Público. Presupuesto Devengado y Pagado, el ente público.


 Lic. José Alejandro Villaseñor Valerio
 Subdirector General de Administración y Finanzas


 Víctor Manuel Mancilla Escobar
 Director de Finanzas

CUENTA PÚBLICA 2016
ESTADO ANALÍTICO DEL EJERCICIO DEL PRESUPUESTO DE EGRESOS EN CLASIFICACIÓN FUNCIONAL-PROGRAMÁTICA^{VI}
11 EDUCACIÓN PÚBLICA
MHL TELEVISIÓN METROPOLITANA, S.A. DE C.V.
(PESOS)

CATEGORÍAS PROGRAMÁTICAS						DENOMINACIÓN	GASTO CORRIENTE					PENSIONES Y JUBILACIONES	GASTO DE INVERSIÓN				TOTAL		
FI	FN	SF	AI	PP	UR		SERVICIOS PERSONALES	GASTO DE OPERACIÓN	SUBSIDIOS	OTROS DE CORRIENTE	SUMA		INVERSIÓN FÍSICA	SUBSIDIOS	OTROS DE INVERSIÓN	SUMA	TOTAL	CORRIENTE	PENSIONES Y JUBILACIONES
						TOTAL APROBADO	97.607.770	211.651.626			309.259.396				309.259.396	100.0			
						TOTAL MODIFICADO	100.499.282	299.040.359		1.700.000	401.239.641				401.239.641	100.0			
						TOTAL DEVENGADO	96.365.069	321.210.378		-526.011	417.049.436				417.049.436	100.0			
						TOTAL PAGADO	96.365.069	321.210.378		-526.011	417.049.436				417.049.436	100.0			
						Porcentaje Pag/Aprob	98.7	151.8			134.9				134.9				
						Porcentaje Pag/Modif	95.9	107.4		-0	103.9				103.9				
1						Gobierno													
1						Aprobado	3.443.937	479.011			3.922.948				3.922.948	100.0			
1						Modificado	2.779.625	392.065			3.171.690				3.171.690	100.0			
1						Devengado	2.779.625	153.196			2.932.821				2.932.821	100.0			
1						Pagado	2.779.625	153.196			2.932.821				2.932.821	100.0			
1						Porcentaje Pag/Aprob	80.7	32.0			74.8				74.8				
1						Porcentaje Pag/Modif	100.0	39.1			92.5				92.5				
1	3					Coordinación de la Política de Gobierno													
1	3					Aprobado	3.443.937	479.011			3.922.948				3.922.948	100.0			
1	3					Modificado	2.779.625	392.065			3.171.690				3.171.690	100.0			
1	3					Devengado	2.779.625	153.196			2.932.821				2.932.821	100.0			
1	3					Pagado	2.779.625	153.196			2.932.821				2.932.821	100.0			
1	3					Porcentaje Pag/Aprob	80.7	32.0			74.8				74.8				
1	3					Porcentaje Pag/Modif	100.0	39.1			92.5				92.5				
1	3	04				Función Pública													
1	3	04				Aprobado	3.443.937	479.011			3.922.948				3.922.948	100.0			
1	3	04				Modificado	2.779.625	392.065			3.171.690				3.171.690	100.0			
1	3	04				Devengado	2.779.625	153.196			2.932.821				2.932.821	100.0			
1	3	04				Pagado	2.779.625	153.196			2.932.821				2.932.821	100.0			
1	3	04				Porcentaje Pag/Aprob	80.7	32.0			74.8				74.8				
1	3	04				Porcentaje Pag/Modif	100.0	39.1			92.5				92.5				
1	3	04	001			Función pública y buen gobierno													
1	3	04	001			Aprobado	3.443.937	479.011			3.922.948				3.922.948	100.0			
1	3	04	001			Modificado	2.779.625	392.065			3.171.690				3.171.690	100.0			
1	3	04	001			Devengado	2.779.625	153.196			2.932.821				2.932.821	100.0			
1	3	04	001			Pagado	2.779.625	153.196			2.932.821				2.932.821	100.0			
1	3	04	001			Porcentaje Pag/Aprob	80.7	32.0			74.8				74.8				
1	3	04	001			Porcentaje Pag/Modif	100.0	39.1			92.5				92.5				
1	3	04	001	O001		Actividades de apoyo a la función pública y buen gobierno													
1	3	04	001	O001		Aprobado	3.443.937	479.011			3.922.948				3.922.948	100.0			
1	3	04	001	O001		Modificado	2.779.625	392.065			3.171.690				3.171.690	100.0			
1	3	04	001	O001		Devengado	2.779.625	153.196			2.932.821				2.932.821	100.0			
1	3	04	001	O001		Pagado	2.779.625	153.196			2.932.821				2.932.821	100.0			
1	3	04	001	O001		Porcentaje Pag/Aprob	80.7	32.0			74.8				74.8				
1	3	04	001	O001		Porcentaje Pag/Modif	100.0	39.1			92.5				92.5				
1	3	04	001	O001	MHL	Televisión Metropolitana, S.A. de C.V.													
1	3	04	001	O001	MHL	Aprobado	3.443.937	479.011			3.922.948				3.922.948	100.0			
1	3	04	001	O001	MHL	Modificado	2.779.625	392.065			3.171.690				3.171.690	100.0			
1	3	04	001	O001	MHL	Devengado	2.779.625	153.196			2.932.821				2.932.821	100.0			
1	3	04	001	O001	MHL	Pagado	2.779.625	153.196			2.932.821				2.932.821	100.0			
1	3	04	001	O001	MHL	Porcentaje Pag/Aprob	80.7	32.0			74.8				74.8				
1	3	04	001	O001	MHL	Porcentaje Pag/Modif	100.0	39.1			92.5				92.5				
2						Desarrollo Social													
2						Aprobado	94.163.833	211.172.615			305.336.448				305.336.448	100.0			
2						Modificado	97.719.657	298.648.294		1.700.000	398.067.951				398.067.951	100.0			


CUENTA PÚBLICA 2016
ESTADO ANALÍTICO DEL EJERCICIO DEL PRESUPUESTO DE EGRESOS EN CLASIFICACIÓN FUNCIONAL-PROGRAMÁTICA¹
11 EDUCACIÓN PÚBLICA
MHL TELEVISIÓN METROPOLITANA S.A. DE C.V.
(PESOS)

CATEGORÍAS PROGRAMÁTICAS						GASTO CORRIENTE					GASTO DE INVERSIÓN				TOTAL						
FI	FN	SF	AI	PP	UR	DENOMINACIÓN	SERVICIOS PERSONALES	GASTO DE OPERACIÓN	SUBSIDIOS	OTROS DE CORRIENTE	SUMA	PENSIONES Y JUBILACIONES	INVERSIÓN FÍSICA	SUBSIDIOS	OTROS DE INVERSIÓN	SUMA	TOTAL	ESTRUCTURA PORCENTUAL			
																		CORRIENTE	PENSIONES Y JUBILACIONES	INVERSIÓN	
2						Devengado	93,585,444	321,057,182		-526,011	414,116,615						414,116,615	100.0			
						Pagado	93,585,444	321,057,182		-526,011	414,116,615							414,116,615	100.0		
2						Porcentaje Pag/Aprob	99.4	152.0			135.6							135.6			
2						Porcentaje Pag/Modif	95.8	107.5		-0-	104.0							104.0			
2	4					Recreación, Cultura y Otras Manifestaciones Sociales															
2	4					Aprobado	94,163,833	211,172,615			305,336,448							305,336,448	100.0		
2	4					Modificado	97,719,657	298,648,294		1,700,000	398,067,951							398,067,951	100.0		
2	4					Devengado	93,585,444	321,057,182		-526,011	414,116,615							414,116,615	100.0		
2	4					Pagado	93,585,444	321,057,182		-526,011	414,116,615							414,116,615	100.0		
2	4					Porcentaje Pag/Aprob	99.4	152.0			135.6							135.6			
2	4					Porcentaje Pag/Modif	95.8	107.5		-0-	104.0							104.0			
2	4	02				Cultura															
2	4	02				Aprobado	94,163,833	211,172,615			305,336,448							305,336,448	100.0		
2	4	02				Modificado	97,719,657	298,648,294		1,700,000	398,067,951							398,067,951	100.0		
2	4	02				Devengado	93,585,444	321,057,182		-526,011	414,116,615							414,116,615	100.0		
2	4	02				Pagado	93,585,444	321,057,182		-526,011	414,116,615							414,116,615	100.0		
2	4	02				Porcentaje Pag/Aprob	99.4	152.0			135.6							135.6			
2	4	02				Porcentaje Pag/Modif	95.8	107.5		-0-	104.0							104.0			
2	4	02	002			Servicios de apoyo administrativo															
2	4	02	002			Aprobado	11,846,942	4,212,784			16,059,726							16,059,726	100.0		
2	4	02	002			Modificado	14,332,972	3,200,061			17,533,033							17,533,033	100.0		
2	4	02	002			Devengado	14,332,972	2,096,341			16,429,313							16,429,313	100.0		
2	4	02	002			Pagado	14,332,972	2,096,341			16,429,313							16,429,313	100.0		
2	4	02	002			Porcentaje Pag/Aprob	121.0	49.8			102.3							102.3			
2	4	02	002			Porcentaje Pag/Modif	100.0	65.5			93.7							93.7			
2	4	02	002	M001		Actividades de apoyo administrativo															
2	4	02	002	M001		Aprobado	11,846,942	4,212,784			16,059,726							16,059,726	100.0		
2	4	02	002	M001		Modificado	14,332,972	3,200,061			17,533,033							17,533,033	100.0		
2	4	02	002	M001		Devengado	14,332,972	2,096,341			16,429,313							16,429,313	100.0		
2	4	02	002	M001		Pagado	14,332,972	2,096,341			16,429,313							16,429,313	100.0		
2	4	02	002	M001		Porcentaje Pag/Aprob	121.0	49.8			102.3							102.3			
2	4	02	002	M001		Porcentaje Pag/Modif	100.0	65.5			93.7							93.7			
2	4	02	002	M001	MHL	Televisión Metropolitana, S.A. de C.V.															
2	4	02	002	M001	MHL	Aprobado	11,846,942	4,212,784			16,059,726							16,059,726	100.0		
2	4	02	002	M001	MHL	Modificado	14,332,972	3,200,061			17,533,033							17,533,033	100.0		
2	4	02	002	M001	MHL	Devengado	14,332,972	2,096,341			16,429,313							16,429,313	100.0		
2	4	02	002	M001	MHL	Pagado	14,332,972	2,096,341			16,429,313							16,429,313	100.0		
2	4	02	002	M001	MHL	Porcentaje Pag/Aprob	121.0	49.8			102.3							102.3			
2	4	02	002	M001	MHL	Porcentaje Pag/Modif	100.0	65.5			93.7							93.7			
2	4	02	008			Fomento y promoción de la cultura															
2	4	02	008			Aprobado	82,316,891	206,959,831			289,276,722							289,276,722	100.0		
2	4	02	008			Modificado	83,386,685	295,448,233		1,700,000	380,534,918							380,534,918	100.0		
2	4	02	008			Devengado	79,252,472	318,960,841		-526,011	397,687,302							397,687,302	100.0		
2	4	02	008			Pagado	79,252,472	318,960,841		-526,011	397,687,302							397,687,302	100.0		
2	4	02	008			Porcentaje Pag/Aprob	96.3	154.1			137.5							137.5			
2	4	02	008			Porcentaje Pag/Modif	95.0	108.0		-0-	104.5							104.5			
2	4	02	008	E013		Producción y transmisión de materiales educativos															
2	4	02	008	E013		Aprobado	82,316,891	206,959,831			289,276,722							289,276,722	100.0		
2	4	02	008	E013		Modificado	83,386,685	295,448,233		1,700,000	380,534,918							380,534,918	100.0		
2	4	02	008	E013		Devengado	79,252,472	318,960,841			398,213,313							398,213,313	100.0		
2	4	02	008	E013		Pagado	79,252,472	318,960,841			398,213,313							398,213,313	100.0		
2	4	02	008	E013		Porcentaje Pag/Aprob	96.3	154.1			137.7							137.7			

CUENTA PÚBLICA 2016
ESTADO ANALÍTICO DEL EJERCICIO DEL PRESUPUESTO DE EGRESOS EN CLASIFICACIÓN FUNCIONAL-PROGRAMÁTICA^{1/}
11 EDUCACIÓN PÚBLICA
MHL TELEVISIÓN METROPOLITANA, S.A. DE C.V.
(PESOS)

CATEGORÍAS PROGRAMÁTICAS						DENOMINACIÓN	GASTO CORRIENTE					PENSIONES Y JUBILACIONES	GASTO DE INVERSIÓN				TOTAL		
FI	FN	SF	AI	PP	UR		SERVICIOS PERSONALES	GASTO DE OPERACIÓN	SUBSIDIOS	OTROS DE CORRIENTE	SUMA		INVERSIÓN FÍSICA	SUBSIDIOS	OTROS DE INVERSIÓN	SUMA	TOTAL	CORRIENTE	PENSIONES Y JUBILACIONES
2	4	02	008	E013		Porcentaje Pag/Modif	95.0	108.0		104.6					104.6				
2	4	02	008	E013	MHL	Televisión Metropolitana, S.A. de C.V.													
2	4	02	008	E013	MHL	Aprobado	82,316.891	206,959.831		289,276.722					289,276.722	100.0			
2	4	02	008	E013	MHL	Modificado	83,386.685	295,448.233	1,700.000	380,534.918					380,534.918	100.0			
2	4	02	008	E013	MHL	Devergado	79,252.472	318,960.841		398,213.313					398,213.313	100.0			
2	4	02	008	E013	MHL	Pagado	79,252.472	318,960.841		398,213.313					398,213.313	100.0			
2	4	02	008	E013	MHL	Porcentaje Pag/Aprob	96.3	154.1		137.7					137.7				
2	4	02	008	E013	MHL	Porcentaje Pag/Modif	95.0	108.0		104.6					104.6				
2	4	02	008	W001		Operaciones ajenas													
2	4	02	008	W001		Aprobado													
2	4	02	008	W001		Modificado													
2	4	02	008	W001		Devergado			-526.011	-526.011					-526.011	100.0			
2	4	02	008	W001		Pagado			-526.011	-526.011					-526.011	100.0			
2	4	02	008	W001		Porcentaje Pag/Aprob													
2	4	02	008	W001		Porcentaje Pag/Modif													
2	4	02	008	W001	MHL	Televisión Metropolitana, S.A. de C.V.													
2	4	02	008	W001	MHL	Aprobado													
2	4	02	008	W001	MHL	Modificado													
2	4	02	008	W001	MHL	Devergado			-526.011	-526.011					-526.011	100.0			
2	4	02	008	W001	MHL	Pagado			-526.011	-526.011					-526.011	100.0			
2	4	02	008	W001	MHL	Porcentaje Pag/Aprob													
2	4	02	008	W001	MHL	Porcentaje Pag/Modif													

^{1/}Las sumas parciales y total pueden no coincidir debido al redondeo. El símbolo -o- corresponde a porcentajes menores a 0.05% o mayores a 500%.
Fuente: Presupuesto Aprobado y Modificado, sistemas globalizadores de la Secretaría de Hacienda y Crédito Público. Presupuesto Devergado y Pagado, el ente público.



Lic. José Alejandro Villaseñor Valerio
Subdirector General de Administración y Finanzas



Victor Manuel Mancilla Escobar
Director de Finanzas

CUENTA PÚBLICA 2016
 ESTADO ANALÍTICO DEL EJERCICIO DEL PRESUPUESTO DE EGRESOS EN CLASIFICACIÓN FUNCIONAL (ARMONIZADO)^{1/}
 11 EDUCACIÓN PÚBLICA
 MHL TELEVISIÓN METROPOLITANA, S.A. DE C.V.
 (PESOS)

CONCEPTO	APROBADO	AMPLIACIONES / (REDUCCIONES)	MODIFICADO	DEVENGADO	PAGADO	SUBEJERCICIO ^{2/}
	1	2 = (3-1)	3	4	5	6 = (3-4)
Gobierno	3,922,948	-751,258	3,171,690	2,932,821	2,932,821	238,869
Coordinación de la Política de Gobierno	3,922,948	-751,258	3,171,690	2,932,821	2,932,821	238,869
Desarrollo Social	305,336,448	92,731,503	398,067,951	414,116,615	414,116,615	-16,048,664
Recreación, Cultura y Otras Manifestaciones Sociales	305,336,448	92,731,503	398,067,951	414,116,615	414,116,615	-16,048,664
Total del Gasto	309,259,396	91,980,245	401,239,641	417,049,436	417,049,436	-15,809,795

1/ Las sumas parciales y total pueden no coincidir debido al redondeo.


2/ Corresponde a las Economías Presupuestarias.

Fuente: Presupuesto Aprobado y Modificado, sistemas globalizadores de la Secretaría de Hacienda y Crédito Público. Presupuesto Devengado y Pagado, el ente público.



Lic. José Alejandro Villaseñor Valerio

Subdirector General de Administración y Finanzas



Victor Manuel Mancilla Escobar

Director de Finanzas

CUENTA PÚBLICA 2016
 GASTO POR CATEGORÍA PROGRAMÁTICA¹⁾
 11 EDUCACIÓN PÚBLICA
 MHL TELEVISIÓN METROPOLITANA S.A. DE C.V.
 (PESOS)

PROGRAMA PRESUPUESTARIO				DENOMINACIÓN	GASTO CORRIENTE					PENSIONES Y JUBILACIONES	GASTO DE INVERSIÓN				TOTAL		
TIPO	GRUPO	MODALIDAD	PROGRAMA		SERVICIOS PERSONALES	GASTO DE OPERACIÓN	SUBSIDIOS	OTROS DE CORRIENTE	SUMA		INVERSIÓN FÍSICA	SUBSIDIOS	OTROS DE INVERSIÓN	SUMA	TOTAL	ESTRUCTURA PORCENTUAL	
															CORRIENTE	PENSIONES Y JUBILACIONES	INVERSIÓN
1	3	O		Porcentaje Pag/Modif	100.0	39.1			92.5					92.5			
1	3	O	001	Actividades de apoyo a la función pública y buen gobierno													
1	3	O	001	Aprobado	3,443,937	479,011			3,922,948					3,922,948	100.0		
1	3	O	001	Modificado	2,779,625	392,065			3,171,690					3,171,690	100.0		
1	3	O	001	Devengado	2,779,625	153,196			2,932,821					2,932,821	100.0		
1	3	O	001	Pagado	2,779,625	153,196			2,932,821					2,932,821	100.0		
1	3	O	001	Porcentaje Pag/Aprob	80.7	32.0			74.8					74.8			
1	3	O	001	Porcentaje Pag/Modif	100.0	39.1			92.5					92.5			
1	3	W		Operaciones ajenas													
1	3	W		Aprobado													
1	3	W		Modificado													
1	3	W		Devengado				-526,011	-526,011					-526,011	100.0		
1	3	W		Pagado				-526,011	-526,011					-526,011	100.0		
1	3	W		Porcentaje Pag/Aprob													
1	3	W		Porcentaje Pag/Modif													
1	3	W	001	Operaciones ajenas													
1	3	W	001	Aprobado													
1	3	W	001	Modificado													
1	3	W	001	Devengado				-526,011	-526,011					-526,011	100.0		
1	3	W	001	Pagado				-526,011	-526,011					-526,011	100.0		
1	3	W	001	Porcentaje Pag/Aprob													
1	3	W	001	Porcentaje Pag/Modif													

¹⁾ Las sumas parciales y total pueden no coincidir debido al redondeo. El símbolo -o- corresponde a porcentajes menores a 0.05% o mayores a 500%.
 Fuente: Presupuesto Aprobado y Modificado, sistemas globalizadores de la Secretaría de Hacienda y Crédito Público, Presupuesto Devengado y Pagado, ente público.

Lic. José Alejandro Villaseñor Valerio
 Subdirector General de Administración y Finanzas

Victor Manuel Mangilla Escobar
 Director de Finanzas

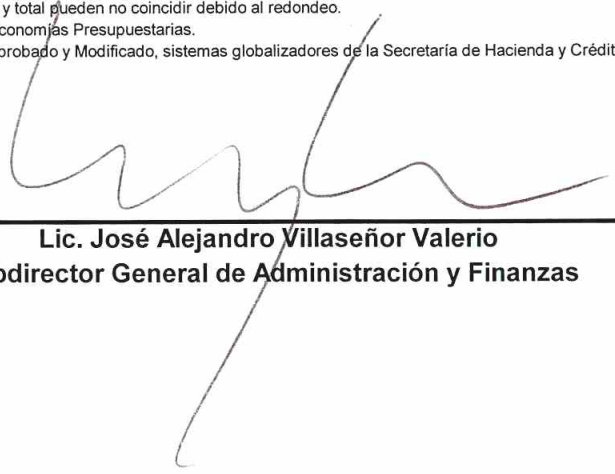
CUENTA PÚBLICA 2016
 GASTO POR CATEGORÍA PROGRAMÁTICA (ARMONIZADO)^{1/}
 11 EDUCACIÓN PÚBLICA
 MHL TELEVISIÓN METROPOLITANA, S.A. DE C.V.
 (PESOS)

CONCEPTO	APROBADO	AMPLIACIONES / (REDUCCIONES)	MODIFICADO	DEVENGADO	PAGADO	SUBEJERCICIO ^{2/}
	1	2 = (3-1)	3	4	5	6 = (3-4)
Programas Federales	309,259,396	91,980,245	401,239,641	417,049,436	417,049,436	-15,809,795
Desempeño de las Funciones	289,276,722	91,258,196	380,534,918	398,213,313	398,213,313	-17,678,395
Prestación de Servicios Públicos	289,276,722	91,258,196	380,534,918	398,213,313	398,213,313	-17,678,395
Administrativos y de Apoyo	19,982,674	722,049	20,704,723	18,836,123	18,836,123	1,868,600
Apoyo al proceso presupuestario y para mejorar la eficiencia institucional	16,059,726	1,473,307	17,533,033	16,429,313	16,429,313	1,103,720
Apoyo a la función pública y al mejoramiento de la gestión	3,922,948	-751,258	3,171,690	2,932,821	2,932,821	238,869
Operaciones ajenas				-526,011	-526,011	526,011
Total del Gasto	309,259,396	91,980,245	401,239,641	417,049,436	417,049,436	-15,809,795

1/ Las sumas parciales y total pueden no coincidir debido al redondeo.

2/ Corresponde a las Economías Presupuestarias.

Fuente: Presupuesto Aprobado y Modificado, sistemas globalizadores de la Secretaría de Hacienda y Crédito Público. Presupuesto Devengado y Pagado, el ente público.



Lic. José Alejandro Villaseñor Valerio
 Subdirector General de Administración y Finanzas



Victor Manuel Mancilla Escobar
 Director de Finanzas

TELEVISIÓN METROPOLITANA, S.A. DE C.V. (CANAL 22)
(EMPRESA DE PARTICIPACIÓN ESTATAL MAYORITARIA)

NOTAS A LOS ESTADOS PRESUPUESTALES

AL 31 DE DICIEMBRE DE 2016

(Cifras en pesos)

NOTA 1. CONSTITUCIÓN Y OBJETO DE LA ENTIDAD.

Televisión Metropolitana, S.A. de C.V. (Canal 22), constituida el 16 de noviembre de 1990 de conformidad con la Ley General de Sociedades Mercantiles, según consta en el Acta Constitutiva Núm. 54712, pasada ante la fe del Lic. Francisco Javier Arce Gargollo, Notario Público núm. 74 del Distrito Federal. El capital social de la Entidad está constituido en un 99.99% por las aportaciones del Gobierno Federal y un 0.01% a favor del Instituto Nacional de Cinematografía (IMCINE), lo que la ubica como una Empresa de Participación Estatal Mayoritaria, la cual se encontraba sectorizada hasta el año 2016 a la Secretaría de Educación Pública (SEP), y actualmente a la Secretaría de Cultura.

El objeto social de la Entidad, entre otros, es el de operar como permisionaria y/o concesionaria de estaciones de radio y televisión, así como llevar a cabo todos los trámites y gestiones para obtener dichos permisos y/o concesiones y la producción, distribución, representación, compraventa y arrendamiento de programas de radio y televisión.

Canal 22 opera comercialmente con base en el título de refrendo de concesión de fecha 28 de marzo de 2006, otorgado por la Secretaría de Comunicaciones y Transportes en favor de Televisión Metropolitana, S.A. de C.V., con vigencia de 15 años contados a partir de la fecha señalada y hasta el 31 de diciembre de 2021.

NOTA 2. NORMATIVIDAD GUBERNAMENTAL.

a) Estados e información financiera presupuestaria.

Las cifras presupuestales se obtienen del registro en un sistema contable electrónico, para obtener informes de la base de datos se transfieren a hojas de cálculo electrónicas por partida específica y capítulo de gasto de acuerdo con el Clasificador por Objeto del Gasto para la Administración Pública Federal vigente, así como la situación que guarda el presupuesto en los diferentes tiempos de registro: autorizado, comprometido, devengado, ejercido y pagado de conformidad a las normas y metodología para la determinación de los

momentos contables de los egresos emitidos por el Consejo Nacional de Armonización Contable (CONAC).

Los estados e información financiera presupuestaria que comprenden los Ingresos de Flujo de Efectivo, Egresos de Flujo de Efectivo, Estado Analítico de Ingresos, Estado Analítico del Ejercicio del Presupuesto de Egresos en Clasificación Administrativa, Estado Analítico del Ejercicio del Presupuesto de Egresos en Clasificación Administrativa Armonizado, Estado Analítico del Ejercicio del Presupuesto de Egresos en Clasificación Económica y por Objeto del Gasto, Estado Analítico del Ejercicio del Presupuesto de Egresos en Clasificación Económica Armonizado, Estado Analítico del Ejercicio del Presupuesto de Egresos por Objeto del Gasto Armonizado, Estado Analítico del Ejercicio del Presupuesto de Egresos en Clasificación Funcional Programática, Estado Analítico del Ejercicio del Presupuesto de Egresos en Clasificación Funcional Armonizado, han sido preparados de conformidad con las disposiciones establecidas en la Ley General de Contabilidad Gubernamental, la Ley Federal de Presupuesto y Responsabilidad Hacendaria y su Reglamento, el Manual de Contabilidad Gubernamental para el Sector Paraestatal Federal emitido por la Unidad de Contabilidad Gubernamental de la Secretaría de Hacienda y Crédito Público, así como la normativa emitida por el Consejo Nacional de Amortización Contable (CONAC).

b) Ingresos presupuestales y contables

Los ingresos de la Entidad se presentan en el Flujo de Efectivo Productoras de Bienes y Servicios en el renglón de Corrientes y de Capital y estos se clasifican en venta de servicios e ingresos diversos; la televisora obtuvo los ingresos por concepto de venta de tiempo en pantalla, servicios de transmisión y en este ejercicio una cantidad importante de recursos en regalías por convenio con América Móvil, así como suscriptores de la señal de Canal 22 por Cable. Contablemente los ingresos se registran cuando se prestan los servicios y presupuestalmente cuando se cobran.

Los intereses generados por las inversiones con recursos provenientes de Apoyos Fiscales, se enteran mensualmente a la Tesorería de la Federación, de conformidad con las disposiciones normativas vigentes.

El ingreso de los recursos fiscales se recibe de forma virtual ya que estos se aplican de forma directa a los proveedores y prestadores de servicio mediante la elaboración de Cuentas por Liquidar Certificadas (CLC) a través de la Cuenta Única de la Tesorería de la Federación (CUT).

c) Gastos e inversiones presupuestales y contables

Los gastos se consideran al valor que tienen al momento de su pago, incorporando al cierre del ejercicio las obligaciones por bienes y servicios. La columna de ejercido según el estado del ejercicio presupuestal corresponde a los gastos e inversiones por bienes y servicios recibidos pagados.

d) Operaciones ajenas

Las operaciones ajenas corresponden a importes retenidos que se derivaron de compromisos de pago a favor de terceros, contractuales y legales de conformidad a lo establecido en la Ley del Impuesto Sobre la Renta, Ley del Impuesto al Valor Agregado artículo 1-A y del artículo 3 del Reglamento de la Ley del Impuesto al Valor Agregado.

NOTA 3. CUMPLIMIENTO GLOBAL DE LOS INDICADORES DE LA MIR POR PROGRAMA PRESUPUESTARIO.

Para el ejercicio fiscal 2016 la Entidad no contó con un indicador autorizado asociada al Presupuesto de Egresos de la Federación y compartió la Matriz de Indicadores de Resultados (MIR) con otras cuatro Unidades Responsables del Sector Educativo para el Programa Presupuestario E013 “Producción y transmisión de materiales educativos y culturales” los resultados son reportados en el sistema denominado Seguimiento de la Matriz de Indicadores de Resultados (SMIR) de la Secretaría de Educación Pública quien concentra los resultados de las cuatro Unidades Responsables para reportarlos en el Portal Aplicativo de la Secretaría de Hacienda y Crédito Público (PASH).

Se precisa que los indicadores de la MIR se construyeron entre las Unidades Responsables que integran el programa presupuestario, buscando un común denominador entre ellas, y con la asistencia y asesoría de representantes de la SHCP, de la Secretaría de Educación Pública (SEP) y del Consejo Nacional de Evaluación de la Política de Desarrollo Social (CONEVAL).

Televisión Metropolitana, S.A. de C.V. (Canal 22)
Empresa de Participación Estatal Mayoritaria

El comportamiento al cierre del año de los indicadores reportados por Televisión Metropolitana, S.A. de C.V. es el siguiente:

CUADRO RESUMEN DE LOS INDICADORES QUE CANAL 22 REPORTA AL PASH DE LA MATRIZ DE INDICADORES AL 31 DE DICIEMBRE DE 2016

Programa Presupuestal	Nivel	Descripción del Indicador	Unidad de Medida	Metas Programadas		Metas Alcanzadas	Variación		Cumplimiento (B*100)/A
				Anual	Al 4to. Trimestre de 2016 (A)		Al 4to. Trimestre de 2016 (B)	Absoluta	
E013 Producción y transmisión de materiales educativos y culturales	PROPÓSITO	Cobertura de la señal televisiva de Canal 22 con programas de contenido cultural y artístico.	Población con acceso a la señal televisiva de Canal 22.	44,263,196	44,263,196	44,263,196	0	0.0%	100.0
	COMPONENTE 1	Programas de radio y televisión con contenido cultural, artístico, educativo y de entretenimiento transmitidos.	Programa de Televisión transmitido.	12,031	12,031	12,182	151	1.3%	101.3
	ACTIVIDAD 1.1	Horas de material televisivo adquirido para su transmisión.	Horas de material televisivo adquirido para su transmisión.	914	914	1,455	541	59.2%	159.2
	COMPONENTE 2	Producción de programas de televisión con contenido cultural y artístico.	Programa de Televisión producido.	1,523	1,523	1,758	235	15.4%	115.4
	ACTIVIDAD 2.1	Número de horas de producción de material televisivo para su transmisión.	Horas de material televisivo producido para su transmisión.	1,137	1,137	1,252	115	10.1%	110.1
	COMPONENTE 3	Porcentaje de horas de material audiovisual reproducidos por internet.	Horas de material reproducido.	104	104	105	1	1.0%	101.0
	COMPONENTE 4	Horas de señal de televisión transmitidas.	Hora de radio y televisión transmitida.	32,622	32,622	30,437	(2185)	-6.7%	93.3
	ACTIVIDAD 4.1	Horas hombre ocupadas en cada servicio de mantenimiento preventivo otorgado al equipo electrónico y electromecánico de Canal 22.	Horas hombre ocupadas para el mantenimiento preventivo de los equipos de transmisión.	10,670	10,670	9,470	(1200)	-11.2%	88.8
ACTIVIDAD 4.2	Horas servicios técnicos para la producción.	Horas.	41,577	41,577	58,585	17,008	40.9%	140.9	

Nivel de Fin.

El indicador a nivel de Fin "Proporción de estudiantes beneficiados con los servicios y actividades artísticas y culturales" en 2016 fue reportado por CONACULTA dentro de la MIR del Programa Presupuestario "E013 Producción y transmisión de materiales educativos y culturales" toda vez que la Coordinadora Sectorial comunicó a las Unidades Responsables

que el indicador nivel de Fin, tendría que alinearse con un indicador del Programa Sectorial de Educación.

Nivel propósito

Al cierre del ejercicio 2016 la Entidad programó y alcanzó una meta de 44'263,196 personas, la señal alcanzó la cobertura en el Distrito Federal, Área Metropolitana y 25 ciudades más, con una transmisión promedio de 20 horas diarias, de conformidad con las cifras de población de 3 años y más, registradas en el INEGI. La señal se retransmite en las ciudades de Guadalajara, Jalisco; Celaya y León, Guanajuato; Coahuila y Xalapa, Veracruz; Hermosillo, Sonora; Tampico, Tamaulipas; Mérida, Yucatán; Oaxaca, Oaxaca; Morelia y Uruapan, Michoacán; Monterrey, Nuevo León; Querétaro, Querétaro; Toluca, Edo. de México, Tapachula, San Cristóbal de las Casas y Tuxtla Gutiérrez, Chiapas; Puebla, Puebla; Aguascalientes, Aguascalientes; Campeche, Campeche; Colima, Colima; Mazatlán, Sinaloa; Ciudad Obregón, Sonora; Villahermosa, Tabasco y Zacatecas, Zacatecas.

Nivel componente 1

Para el indicador "Programas de radio y televisión con contenido cultural, artístico, educativo y de entretenimiento transmitidos", se programó la transmisión de 12,031 horas y se transmitieron 12,182 horas con una variación superior en un 1.3 por ciento, debido a que en el ejercicio 2016 se contó con la transmisión de una segunda señal televisiva, la señal 22.2, que no se consideró originalmente, cuando se realizó el programa anual no se tenía contemplado otra señal.

Nivel actividad 1.1

En relación a la meta "Horas de material televisivo adquirido para su transmisión", se logró adquirir 1,455 horas, lo que significó rebasar la meta en un 59.2 por ciento de lo programado, la variación que se observa en este indicador se explica de la siguiente forma, en el ejercicio 2016 existieron ingresos excedentes que dotaron de recursos para llevar a cabo las negociaciones con diferentes empresas para la adquisición de material televisivo de series infantiles, series estelares, segmentos que apoyan los programas informativos, así como un paquete de películas para la programación de cine iberoamericano, dedicadas a satisfacer las necesidades de las barras más importantes de la programación de Canal 22 como la barra infantil, todo esto como una estrategia implementada por la Entidad.

Nivel componente 2

Para el indicador de "Producción de programas de televisión con contenido cultural y artístico" se programaron 1,523 programas de televisión y se logró alcanzar 1,758 programas producidos, reflejando una variación de 235 programas que representan el 15.4 por ciento,

la variación se derivó por la apertura de la señal 22.2 y de una amplia cobertura de la XXXVII Feria Internacional del Libro del Palacio de Minería, el Festival del Centro Histórico, los Juegos Olímpicos Río 2016, el Festival Internacional Cervantino 2016, la Feria Internacional del Libro en Guadalajara y una mayor producción de series, programas y cápsulas que se pudieron cubrir gracias la captación de ingresos excedentes que permitieron ampliar el techo presupuestal.

Nivel actividad 2.1

El indicador “Número de horas de producción de material televisivo para su transmisión”, alcanzó un total de 1,252 horas, cifra mayor en 115 horas que representa el 10.1 por ciento comparativamente con la meta anual de 1,137 horas por la razón explicada en el indicador de Producción de programas de televisión con contenido cultural y artístico.

Nivel componente 3

Para el indicador “Porcentaje de horas de material audiovisual reproducidos por internet”, se tenía programada una meta de 104 horas, al cierre del ejercicio se logró superar la meta en un .1 por ciento, ya que se contó en el segundo semestre con la transmisión vía streaming.

Nivel componente 4

En relación al indicador de “Horas de señal de televisión transmitidas”, se programó transmitir 32,622, alcanzando 30,437 horas que representa el 93.3 por ciento del total, la variación se debe, esencialmente al cambio de estrategia que se realizó en la carta programática donde se sacó del aire la película del cierre de transmisión y en su lugar se transmitió una repetición del noticiero y el tiempo de los contenidos de los programas es diferente.

Nivel actividad 4.1

Para el indicador “Horas hombre ocupadas en cada servicio de mantenimiento preventivo otorgado al equipo electrónico y electromecánico de Canal 22”, se programó 10,670 horas, cumpliendo con el 88.8 por ciento, que representa 1,200 horas menos de servicio de mantenimiento prestado. La variación existente, corresponde a que el costo de las refacciones necesarias para llevar a cabo el mantenimiento correctivo de algunos equipos, sobrepasa el costo de los mismos, y que algunas de las refacciones necesarias por su naturaleza, aplican a gasto de inversión y la Entidad no contó con recursos para su adquisición, esto complicó dar el servicio a los equipos de acuerdo a lo planeado en horas de uso.

Televisión Metropolitana, S.A. de C.V. (Canal 22)
Empresa de Participación Estatal Mayoritaria

Nivel actividad 4.2

Con respecto al indicador “Horas de servicios técnicos a la producción”, la meta anual programada fue por 41,577 horas, logrando 58,585 horas de servicios otorgados que representó el 40.9 por ciento por arriba de lo planeado, esta variación se debe al tipo de programa y concepto que los productores tuvieron para producir los contenidos con una mayor riqueza visual y auditiva, se requirió invertir una mayor cantidad de horas de servicio para la producción de los mismos y el tiempo real utilizado en los diferentes servicios que se otorgaron para la generación, edición y postproducción de los contenidos de las diferentes señales televisivas.

Adicionalmente a los indicadores señalados, la Entidad reporta a través del SMIR a la Coordinadora Sectorial los siguientes indicadores:

CUADRO RESUMEN DE LOS INDICADORES NO REPORTADOS EN EL PASH DE LA MATRIZ DE INDICADORES AL 31 DE DICIEMBRE DE 2016

Programa Presupuestal	Nivel	Descripción del Indicador	Unidad de Medida	Metas Programadas		Metas Alcanzadas	Variación		Cumplimiento % (B*100)/A
				Anual	Al 4to. Trimestre de 2016 (A)		Al 4to. Trimestre de 2016 (B)	Absoluta	
E013 Producción y transmisión de materiales educativos y culturales	COMPONENTE 2 ACTIVIDAD 2	Venta en Efectivo Realizada	Milones de pesos	25	25	83	58	232.0%	332.0
	COMPONENTE 2 ACTIVIDAD 3	Importe de Convenio Establecido	Milones de pesos	84	84	70	-14	-16.7%	83.3
M001 Actividad de apoyo administrativo	FIN	Actividades institucionales aprobadas a Televisión Metropolitana, S.A. de C.V.	Actividad	3	3	3	0	0.0%	100.0
	PROPÓSITO	Actividades institucionales aprobadas.	Actividad	3	3	3	0	0.0%	100.0
	COMPONENTE	Formato digitales del Sistema Integral de Información de los Ingresos y Gasto Público cargados	Reporte	340	340	340	0	0.0%	100.0
	ACTIVIDAD	Pago de nóminas quincenales a los trabajadores de Televisión Metropolitana S.A. de C.V.	Quincena	26	26	26	0	0.0%	100.0
O001 Actividades de apoyo a la función pública y buen gobierno	FIN	Porcentaje de informes emitidos	Informe	40	40	40	0	0.0%	100.0
	PROPÓSITO	Porcentaje de Auditorías y Diagnósticos emitidos	Auditoria	12	12	12	0	0.0%	100.0
	COMPONENTE	Porcentaje de oficinas de inicio de Auditorías y Diagnósticos emitidos	Documento	12	12	12	0	0.0%	100.0
	ACTIVIDAD	Porcentaje de Programas Anuales de Trabajo elaborados	Programa	2	2	2	0	0.0%	100.0

Meta de venta en efectivo realizada

El Indicador de “Venta en Efectivo Realizada” superó en 58 millones de pesos la meta establecida, toda vez que las negociaciones que se desarrollaron en el ejercicio se concretaron en la venta de prestación de servicios con clientes como: AHM Publmedios,

Televisión Metropolitana, S.A. de C.V. (Canal 22)
Empresa de Participación Estatal Mayoritaria

S.A. de C.V., la Dirección General de Comunicación Social de la Secretaría de la Defensa Nacional (SEDENA), así como por el ingreso de suscriptores de Alterna TV. Sin embargo, los recursos captados a partir del contrato celebrado con la empresa América Móvil, Canal del Congreso y Alterna TV por tipo de cambio, generaron la mayor variación de este concepto, los ingresos recibidos por el convenio con América Móvil se registraron en el rubro de ingresos diversos por tratarse de regalías que no están ligadas directamente con el objeto de la televisora.

Para el indicador "Importe de convenio establecido", se alcanzó 70 millones de pesos, que representan el 83.3 por ciento de la meta establecida para el ejercicio, en virtud de que, aun cuando se logró concretar importantes contratos con empresas periodísticas de la República Mexicana como lo son: El Universal, la Jornada y Crónica, no se logró concretar las operaciones de intercambio de servicios que se tenían planeadas con algunos clientes.

Metas de los programas adjetivos de la televisora

Se logró el cumplimiento de las metas "Actividades institucionales aprobadas", Formato digitales del Sistema de Información de los Ingresos y Gasto Público así como el pago de nóminas quincenales a los trabajadores de la Entidad, por otro lado las actividades de apoyo a la función pública y buen gobierno logró cumplir sus metas "Porcentajes de Auditorias y Diagnósticos emitidos", "Porcentaje de oficios de inicio de Auditorias y Diagnósticos emitidos" y "Porcentaje de Programas Anuales de Trabajo elaborado"

NOTA 4. VARIACIONES EN EL EJERCICIO PRESUPUESTAL.

a) Presupuesto original.

Televisión Metropolitana, S.A. de C.V. cuenta con un presupuesto anual de ingresos y egresos autorizado mediante oficio 710.2015.10.3-18931 de fecha 28 de diciembre de 2015, de la Oficialía Mayor de la Secretaría de Educación Pública (SEP), así como por la H. Cámara de Diputados, a través de un formato denominado Flujo de Efectivo de Productoras de Bienes y Servicios, publicado en el Decreto de Presupuesto de Egresos de la Federación (PEF), estructurado en recursos propios y fiscales, el ejercicio de los recursos se autorizó para el gasto corriente, y ascendió a 309,259,396 pesos.

b) Modificaciones presupuestarias del ejercicio fiscal del año 2016.

El presupuesto modificado autorizado al cierre del ejercicio fiscal 2016 es por un importe de 401,239,641 pesos de éstos 239,498,447 pesos corresponden a Apoyos Fiscales y 161,741,194 pesos a recursos propios.

Televisión Metropolitana, S.A. de C.V. (Canal 22)
Empresa de Participación Estatal Mayoritaria

Concepto	Original	Ampliaciones	Reducción	Modificado	Variación	
					Absoluta	Porcentaje
Servicios Personales	\$97,607,770	\$36,184,192	\$33,292,680	\$100,499,282	\$2,891,512	3.0%
Materiales y Suministros	7,253,205	6,996,357	8,951,943	5,297,619	(1,955,586)	(27.0%)
Servicios Generales	204,398,421	322,147,323	231,103,005	295,442,739	91,044,318	44.5%
Transferencias, Asignaciones, Subsidios y Otras Ayudas	0	0	0	0	0	0.0%
Gasto Corriente	\$ 309,259,396	\$ 365,327,872	\$ 273,347,628	\$ 401,239,640	\$ 91,980,244	29.7%
Bienes Muebles, Inmuebles e Intangibles	0	0	0	0	0	0.0%
Gasto de Inversión	0	0	0	0	0	0.0%
TOTAL	\$ 309,259,396	\$ 365,327,872	\$ 273,347,628	\$ 401,239,640	\$ 91,980,244	29.7%

Modificaciones a recursos fiscales

Concepto	Original	Ampliaciones	Reducción	Modificado	Variación	
					Absoluta	Porcentaje
Servicios Personales	\$64,358,765	\$36,184,192	\$33,292,680	\$67,250,277	\$2,891,512	4.5%
Materiales y Suministros	3,913,336	6,463,292	8,418,878	1,957,750	(1,955,586)	(50.0%)
Servicios Generales	123,406,632	274,912,432	228,028,645	170,290,419	46,883,787	38.0%
Transferencias, Asignaciones, Subsidios y Otras Ayudas	0	0	0	0	0	0.0%
Gasto Corriente	\$ 191,678,733	\$ 317,559,916	\$ 269,740,203	\$ 239,498,446	\$ 47,819,713	24.9%
Bienes Muebles, Inmuebles e Intangibles	0	-	-	-	-	0.0%
Gasto de Inversión	0	-	-	-	-	0.0%
TOTAL	\$ 191,678,733	\$ 317,559,916	\$ 269,740,203	\$ 239,498,446	\$ 47,819,713	24.9%

Destacan por su importancia un apoyo presupuestal para cubrir el costo de la producción y adquisición de material televisivo de 45,000,000 pesos mediante adecuación presupuestal número 2016-11-710-6490, así como 2,900,000 pesos mediante adecuación presupuestal número 2016-11-710-10850 entre otras que fueron compensadas.

Televisión Metropolitana, S.A. de C.V. (Canal 22)
Empresa de Participación Estatal Mayoritaria

Modificaciones a recursos propios

Concepto	Original	Ampliaciones	Reducción	Modificado	Variación	
					Absoluta	Porcentaje
Servicios Personales	\$33,249,005	\$0	\$0	\$33,249,005	\$0	0.0%
Materiales y Suministros	3,339,869	533,065	533,065	3,339,869	0	0.0%
Servicios Generales	80,991,789	47,234,891	3,074,360	125,152,320	44,160,531	54.5%
Transferencias, Asignaciones, Subsidios y Otras Ayudas	0	-	0	-	-	0.0%
Gasto Corriente	\$ 117,580,663	\$ 47,767,956	\$ 3,607,425	\$ 161,741,194	\$ 44,160,531	37.6%
TOTAL	\$ 117,580,663	\$ 47,767,956	\$ 3,607,425	\$ 161,741,194	\$ 44,160,531	37.6%

Destacan una ampliación al techo presupuestal de recursos propios de 44,160,532 pesos, por la obtención de recursos excedentes con adecuación 2016-11-MHL-13 para apoyo a las actividades sustantivas de Entidad.

ADECUACIONES PRESUPUESTALES 2016

El presupuesto original para el ejercicio fiscal 2016 se modificó por un total de 173 adecuaciones como a continuación se enlistan:

➤ **ADECUACIONES DE CALENDARIO**

Se realizaron 101 adecuaciones presupuestales correspondieron a movimientos de calendario con un importe total de 213,467,949 pesos para **ampliaciones**, así como **reducciones** que se integran por capítulo de gastos de la siguiente manera; Servicios Personales 17,176,780 pesos, para Materiales y Suministros 6,206,162 pesos, para Servicios Generales 190,084,989 pesos, los cuales fueron compensados, éstas se realizaron para atender las necesidades de operación de la televisora.

➤ **ADECUACIONES COMPENSADAS ENTRE CLAVES PRESUPUESTALES**

Se registraron 61 adecuaciones, modifican tanto en ampliaciones como reducciones el presupuesto original autorizado de la siguiente manera; para **ampliaciones** en el capítulo de gasto Servicios Personales 18,998,907 pesos, para Materiales y Suministros 257,130 pesos, para Servicios Generales 39,827,444 pesos, para **reducciones** en el capítulo de gasto Servicios Personales 16,098,907 pesos, para Materiales y Suministros 2,212,715 pesos y para Servicios Generales 37,089,824 pesos generando un efecto neto en ampliaciones de 3,682,035 pesos.

➤ **ADECUACIONES PRESUPUESTALES AL RAMO 23**

Se realizaron 8 adecuaciones presupuestales afectan al Ramo 23, en ampliaciones y reducciones como sigue: para **ampliaciones** en el capítulo de gasto Servicios Generales 45,000,000 pesos y para **reducciones** en el capítulo de gasto Servicios Personales 3 pesos y para Servicios Generales 853,833 pesos con un importe neto mayor de ampliaciones por 44,146,164 pesos.

➤ **ADECUACIONES PRESUPUESTARIAS DE RECURSOS PROPIOS**

Se realizó una adecuación presupuestal cuyo origen fue por ingresos excedentes captados con un importe de 44,160,532 pesos que afecto como ampliación en el capítulo de Servicios Generales.

➤ **ADECUACIONES AUTORIZADAS POR EL ÓRGANO DE GOBIERNO NO REGISTRADAS EN EL FLUJO**

No fue posible el registro de los movimientos de aumento y disminución de los recursos propios ya que el sistema Módulo de Adecuaciones para Entidades (MAPE) sólo acepta una solicitud de modificación hasta que concluye y por sugerencia de la Coordinadora de Sector se solicitó la modificación de los ingresos excedente por 44,160,532 pesos y ya no fue posible solicitar por la fecha límite establecida las otras modificaciones en las que se incluía el incremento al fondo de pensiones y jubilaciones de la Entidad.

c) Ingresos de flujo de efectivo.

El estado de ingresos presupuestales sobre la base de flujo de efectivo, reporta los ingresos obtenidos durante el ejercicio y no incluye ingresos pendientes de obtener, en virtud de que solamente se están presentando flujos de efectivo.

Concepto	Presupuesto 2016		Obtendio	Variación	
	Original	Modificado		Absoluta	Relativa
Subsidios y apoyos fiscales	\$191,678,733	\$239,498,447	\$239,498,447	\$47,819,714	24.9%
Recursos Propios	117,580,663	161,741,194	177,550,989	59,970,326	51.0%
Servicios	95,028,939	139,189,470	152,054,719	57,025,780	60.0%
Diversos	22,551,724	22,551,724	25,496,270	2,944,546	13.1%
TOTAL DE INGRESOS	\$ 309,259,396	\$ 401,239,641	\$ 417,049,436	\$ 107,790,040	34.9%

Televisión Metropolitana, S.A. de C.V. (Canal 22)
Empresa de Participación Estatal Mayoritaria

El importe programado autorizado al ingreso para el ejercicio 2016 fue por 309,259,396 pesos integrado de 191,678,733 pesos de recursos fiscales, 117,580,663 pesos de recursos propios.

De los recursos referidos se recaudaron 417,049,436 pesos, de los cuales ingresaron 239,498,447 pesos de recursos fiscales y 177,550,989 pesos de recursos propios.

Al término del ejercicio 2016, se alcanzaron ingreso por 417,049,436 pesos que superaron en un 34.9 por ciento a los ingresos programados en el presupuesto original, esta variación obedece a que en el rubro de servicios se obtuvieron ingresos excedentes logrando superar lo programado.

Apoyos Fiscales:

Los ingresos recaudados en 2016 por este concepto ascendieron a 239,498,447 pesos, los cuales fueron ministrados conforme al calendario establecido. El ingreso obtenido fue como sigue: el 28.1 por ciento al rubro de Servicios Personales y el 72.0 por ciento al concepto de Otros.

Ingresos Propios:

Para el ejercicio 2016 la Entidad programó un monto de 117,580,663 pesos captando 177,550,989 pesos presentando una variación de 59,970,326 pesos que representa el 51.0 por ciento mayor con respecto a lo programado.

Venta de Servicios:

Las ventas de servicios superaron en 57,025,782 pesos a los programado, derivado de los convenios con América Móvil y Canal del Congreso que no se tenían programados originalmente.

Ingresos Diversos:

En cuanto a los productos financieros, se superó lo programado en 1,504,102 pesos derivado del mayor ingreso del ejercicio.

Se obtuvo una captación mayor por 7,390,750 pesos a lo programado por concepto de IVA a favor, debido a que ingresó en el año 2016, impuesto del ejercicio 2014 que se esperaba recibir en el año 2015.

Televisión Metropolitana, S.A. de C.V. (Canal 22)
Empresa de Participación Estatal Mayoritaria

d) Egresos de flujo de efectivo.

El estado de egresos presupuestales sobre la base de flujo de efectivo por el año que terminó el 31 de diciembre de 2016, no incluye los gastos devengados no pagados en el ejercicio de conformidad con la Ley de Presupuesto y Responsabilidad Hacendaria.

Los gastos presupuestales al 31 de diciembre de 2016, se integran como se muestra a continuación:

Concepto	Aprobado	Modificado	Pagado
Total de recursos	\$354,259,396	\$450,488,906	\$466,824,710
Gasto corriente	309,259,396	401,239,641	416,149,272
Servicios Personales	97,607,770	100,499,282	96,365,069
De operación	211,651,626	299,040,359	319,784,203
Otras erogaciones		1,700,000	
Pensiones y jubilaciones	0	0	1,426,175
Pago de pensiones y jubilaciones contractuales	0	0	1,426,175
Inversion física	0	0	0
Bienes Muebles e inmuebles	0	0	0
Egresos por operaciones ajenas	0	0	-526,011
Por cuenta de terceros	0	0	-526,011
Erogaciones recuperables	0	0	0
Suma de egresos al año	309,259,396	401,239,641	417,049,436
Disponibilidad Final	45,000,000	49,249,265	49,775,274

Servicios Personales.

La variación en este capítulo de gasto se debe a que se programó un mayor importe en algunas partidas de gasto como el seguro de separación individualizado, liquidaciones, entre otros.

Materiales y Suministros.

En Materiales y Suministros se registró un mayor ejercicio con respecto del programado por la adquisición de material eléctrico y electrónico para las refacciones del almacén técnico a efecto de contar con el stock para llevar a cabo el mantenimiento del equipo técnico.

Servicios Generales.

El mayor ejercicio de gasto con respecto al programado se debió a la aplicación de los ingresos excedentes que se destinaron a la adquisición y producción de material que nutren a la pantalla.

Disponibilidad inicial y final.

Disponibilidad inicial: al inicio del ejercicio fiscal 2016, la Entidad registró una disponibilidad inicial para efectos del Presupuesto de Egresos de la Federación (PEF) de 45,000,000 pesos.

La Disponibilidad final modificada autorizada fue por 49,249,265 pesos, misma que se dio como resultado de la Cuenta Pública 2015.

Disponibilidad final: al cierre del ejercicio de 2016, se presenta una disponibilidad final por 49,775,274 pesos.

e) Ejercicio presupuestal por capítulo y por concepto de gasto.

Gasto corriente.

Servicios Personales: para el año 2016 la Entidad programó originalmente 97,607,770 pesos y obtuvo un presupuesto modificado autorizado de 100,499,282 pesos, reportando un gasto ejercido de 96,365,069 pesos, el registro del gasto en este rubro es como a continuación se señala.

CONCEPTO	IMPORTE	PORCENTAJE
Remuneraciones de carácter permanente	17,118,253	17.76%
Remuneraciones de carácter transitorio	21,557,958	22.37%
Remuneraciones adicionales y especiales	13,341,329	13.84%
Seguridad social	18,331,014	19.02%
Otras Prestaciones sociales y económicas	25,824,112	26.80%
Pago de estímulos a servidores públicos	192,403	0.20%
Total	96,365,069	100.00%

Televisión Metropolitana, S.A. de C.V. (Canal 22)
Empresa de Participación Estatal Mayoritaria

Materiales y Suministros: en este capítulo el gasto autorizado fue de 7,253,205 pesos, el modificado autorizado al cierre del ejercicio fue por un importe de 5,297,619 pesos y el gasto ejercido fue de 5,346,335 pesos, en los siguientes conceptos.

CONCEPTO	IMPORTE	PORCENTAJE
Materiales de administración	2,110,853	39.48%
Alimentos y utensilios	287,605	5.38%
Materiales y artículos de construcción y de reparación	1,085,978	20.31%
Productos químicos, farmacéuticos y de laboratorio	1,125	0.02%
Combustibles lubricantes y aditivos	960,745	17.97%
Vestuario, prendas de protección personal y artículos deportivos	648,772	12.13%
Herramientas , refacciones y accesorios menores	251,257	4.70%
Total	5,346,335	100.00%

Televisión Metropolitana, S.A. de C.V. (Canal 22)
Empresa de Participación Estatal Mayoritaria

Servicios Generales: para este capítulo el gasto autorizado fue por un total de 204,398,421 pesos, el presupuesto modificado fue de 295,442,740 pesos y se ejercieron 314,437,868 pesos, aplicado como a continuación se muestra.

CONCEPTO	IMPORTE	PORCENTAJE
Servicios básicos	12,212,990	3.9%
Servicio de arrendamiento	60,335,449	19.2%
Servicios profesionales, científicos, técnicos y otros servicios	215,230,420	68.4%
Servicios financieros, bancarios y comerciales	886,559	0.3%
Servicios de instalación, reparación, mantenimiento y conservación	17,931,574	5.7%
Servicios de comunicación social y publicidad	1,299,200	0.4%
Servicios de traslado y viáticos	3,786,640	1.2%
Servicios oficiales	243,116	0.1%
Otros servicios generales	2,511,920	0.8%
Total	314,437,868	100.00%

Transferencias, Asignaciones, Subsidios y Otras Ayudas: para este capítulo el gasto no se contó de origen presupuesto, sin embargo, se realizó la aportación de 1,426,175 pesos, aplicado como a continuación se muestra

CONCEPTO	IMPORTE	PORCENTAJE
Pago de pensiones y jubilaciones contractuales	1,426,175	100.0%
Total	1,426,175	100.00%

f) Recursos Propios.

Capítulo de Gasto	Original	Modificado	Pagado	Variación
1000 Servicios Personales	33,249,005	33,249,005	29,114,792	4,134,213
2000 Materiales y Suministros	3,339,869	3,339,869	3,388,584	- 48,715
3000 Servicios Generales	80,991,789	125,152,320	144,147,449	-18,995,129
4000 Transferencias, Subsidios y Otras Ayudas	-	-	1,426,175	- 1,426,175
	117,580,663	161,741,194	178,077,000	-16,335,806

En la integración del anteproyecto de presupuesto para el ejercicio 2016 Televisión Metropolitana, S.A. de C.V. estimó una captación de ingresos propios de 117,580,663 pesos. integrado por 95,655,173 pesos de ventas y de 21,925,490 pesos. de ingresos diversos.

Sin embargo, ya en el transcurso del año 2016 gracias a negociaciones realizadas durante el ejercicio, se concretaron diversos contratos que representaron un incremento en la captación de ingresos propios. Es importante destacar que la formalización de dichos contratos se llevó a cabo en fechas posteriores al envío del Anteproyecto de presupuesto, razón por la cual no fue posible incluir los recursos en la planeación anual.

Así, en la Segunda Sesión Ordinaria del H. Consejo de Administración de Televisión Metropolitana, S.A. de C.V., se sometió a consideración de ese órgano colegiado una solicitud de autorización para ampliar el techo presupuestal de recursos propios hasta por un importe de 65,272,760 pesos. Dicha solicitud fue autorizada mediante el acuerdo de referencia SO/II-16/10, R, con fundamento en lo dispuesto en el Artículo 58 Fracción II de la Ley Federal de las Entidades Paraestatales, que a la letra dice:

“II. Aprobar los programas y presupuestos de la entidad paraestatal, así como sus modificaciones en los términos de la legislación aplicable. En lo tocante a los presupuestos y a los programas financieros, con excepción de aquellos incluidos en el Presupuesto de Egresos Anual de la Federación o de la Ciudad de México, bastará con la aprobación del Órgano de Gobierno respectivo;”...

En el cierre del mes de noviembre se reflejó en el registro de ingresos un excedente de 44,160,532 pesos. Motivo por el cual el día 12 de diciembre se requisitó el formato flujo de efectivo observado del SII-WEB, y el día viernes 16 de diciembre se solicitó, a través del MINEX, el dictamen del excedente a la Unidad de Política de Ingresos de la SHCP, que fue autorizado en la misma fecha. El lunes 19 diciembre se registró la solicitud de modificación al flujo de efectivo, mismo que fue autorizado el día 20 de diciembre.

Adicionalmente, durante el mes de diciembre se recibieron ingresos propios excedentes por un importe de 16,335,806 pesos. Sin embargo, debido a que la fecha límite para el registro de modificaciones de gasto en el flujo de efectivo fue el 20 de diciembre, de conformidad con lo establecido en el artículo 117 fracción III del Reglamento de la Ley Federal de Presupuesto y Responsabilidad Hacendaria, no fue posible realizar dicho trámite.

En virtud de que el monto excedente recibido en el mes de diciembre se encontraba dentro del rango autorizado por el Consejo de Administración, y a que la suscripción de los contratos que generaron dichos ingresos excedentes traen consigo también la erogación de recursos inherentes a dichos proyectos, se ejercieron los recursos recibidos.

Es indispensable aclarar que el ejercicio del gasto de los ingresos excedentes no afectó la disponibilidad inicial de la Entidad, ni generó un desequilibrio en el balance financiero de la misma. Los recursos fueron destinados a la actividad sustantiva y contribuyeron al logro de su misión, objetivos y metas. De igual forma, se contó con la solvencia financiera para cubrir el pago de los compromisos contraídos y no se generó un endeudamiento que pudo haber afectado los recursos presupuestales del ejercicio 2017.

NOTA 5. DISPOSICIONES DE RACIONALIDAD Y AUSTERIDAD PRESUPUESTARIA.

Se dio cumplimiento a las disposiciones de austeridad, ajuste del gasto corriente, mejora y modernización de la gestión pública, contenidas en el Presupuesto de Egresos de la Federación (PEF) 2016, en sus Artículos del 16 al 17.

Se cumplió con las disposiciones emitidas por la SHCP en esta materia, de conformidad con el “Decreto que establece las medidas para el uso eficiente, transparente y eficaz de los recursos públicos, y las acciones de disciplina presupuestaria en el ejercicio del gasto público, así como para la modernización de la Administración Pública Federal”.

La Entidad registró las cuentas por pagar a proveedores y contratistas en el Programa de Cadenas Productivas de Nacional Financiera SNC y ha venido operando con regularidad.

Los gastos que se registran en la partida 33605 “Información en medios masivos derivada de la operación y administración de las dependencias y entidades”, se deben primordialmente a la difusión de la cartelera de Canal 22, este tipo de gasto aún cuando no es propiamente una acción de Comunicación Social, se reporta mensualmente a la Secretaría de la Función Pública mediante el sistema denominado COMSOC en el portal de Internet de esa Dependencia, de conformidad con los lineamientos emitidos para tal fin.

NOTA 6. SISTEMA INTEGRAL DE INFORMACIÓN.

Con respecto a la revisión de información del Sistema Integral de Información de los Ingresos y Gasto Público (SII) a que se refiere el Artículo 299 del Reglamento de la Ley Federal de Presupuesto y Responsabilidad Hacendaria, y con base en las fechas establecidas por la Unidad de Contabilidad Gubernamental para la entrega de la información para integrar la Cuenta de la Hacienda Pública Federal de 2016 y de conformidad con el aviso CTI/2017/11 del Comité Técnico de Información, los importes de ingresos y gastos se registraran en los diversos formatos de la plataforma SII@web a más tardar el día 03 de abril de 2017 y serán congruentes con los estados presupuestales de ingresos y gastos, con cifras a diciembre de 2016.

Con relación a la información requerida en cada uno de los formatos durante el período correspondiente del 01 de enero al 31 de diciembre de 2016, esta Entidad proporcionó con oportunidad datos confiables y suficientes en materia de ingreso y gasto público, permitiendo así la unificación de los requerimientos de información solicitados por las Secretarías de Hacienda y Crédito Público y de la Función Pública, la Coordinadora de Sector y el Banco de México.

NOTA 7. TESORERÍA DE LA FEDERACIÓN.

Con el propósito de mantener el control y vigilancia del uso eficiente y transparente de los recursos de conformidad con la normatividad aplicable, la Entidad cuenta con una Guía para la Atención y Trámite de la Solicitud de Pago y su Registro Contable, para el pago de bienes y servicios.

Se hace constar que la Entidad no realizó reintegros en el ejercicio 2016.

NOTA 8. EVENTOS POSTERIORES AL CIERRE.

La Administración de Televisión Metropolitana, S.A. de C.V., manifiesta que no tiene conocimiento de que hayan ocurrido eventos o transacciones subsecuentes desde el 1 de enero de 2017 y hasta la fecha, que pudieran tener un efecto importante sobre la información financiera-presupuestaria de la Entidad al 31 de diciembre 2016 y por el ejercicio terminado a esa fecha, que requieran ser revelados en dicha información.

NOTA 9. LINEAMIENTOS ESPECIFICOS PARA LAS EMPRESAS PRODUCTIVAS DEL ESTADO Y ENTIDADES QUE CONFORMAN EL SECTOR PARAESTATAL FEDERAL PARA LA INTEGRACIÓN DE LA CUENTA PÚBLICA 2016.

El Estado Analítico del Ejercicio del Presupuesto de Egresos en clasificación:

Administrativa (armonizado)

Económica (armonizado)

Por objeto del gasto (armonizado)

Funcional (armonizado)

Se presentan para dar cumplimiento a los Lineamientos emitidos mediante oficio 309-A-017/2017 de la Unidad de Contabilidad Gubernamental de la Secretaría de Hacienda y Crédito Público.

NOTA 10. AUTORIZACIÓN DE LA EMISIÓN DE LOS ESTADOS PRESUPUESTALES.

Estas notas forman parte de los Estados Presupuestales presentados para la integración de la Cuenta Pública 2016, y fueron autorizados para su emisión por los funcionarios que lo suscriben el 16 de marzo de 2017.

Ciudad de México, 16 de marzo de 2016.



Lic. José Alejandro Villaseñor Valerio

**Subdirector General de
Administración y Finanzas**



Victor Manuel Mancilla Escobar

Director de Finanzas

Televisión Metropolitana, S.A. de C.V. (Canal 22)
Empresa de Participación Estatal Mayoritaria

Televisión Metropolitana, S.A. de C.V.		
Conciliación entre los Ingresos Presupuestarios y Contables		
Correspondiente del 01 enero al 31 diciembre 2016		
(Cifras en pesos)		
1. Ingresos Presupuestarios		\$417,049,436
2. Más ingresos contables no presupuestarios		\$ 9,719,980
Incremento por variación de inventarios	\$ -	
Disminución del exceso de estimaciones por pérdida o deterioro u obsolescencia	\$ -	
Disminución del exceso de provisiones	\$ -	
Otros ingresos y beneficios varios	\$ -	
Otros ingresos contables no presupuestarios	\$ 9,719,980	
3. Menos ingresos presupuestarios no contables		\$ 42,943,223
Productos de capital	\$ -	
Aprovechamientos capital	\$ -	
Ingresos derivados de financiamientos	\$ -	
Otros Ingresos presupuestarios no contables	\$42,943,223	
4. Ingresos Contables		\$383,826,193

CONCILIACIÓN ENTRE LOS INGRESOS PRESUPUESTARIOS Y CONTABLES:

Los Otros Ingresos Contables no Presupuestarios se integra de la siguiente manera; consumos de tiempo en pantalla no cobrado 53,465; consumo de tiempo en pantalla 4,754,626 pesos; impuesto retenido spoteo Alterna por 43,220 pesos; derechos de transmisión pendientes de cobro por 1,421,319 pesos; impuesto retenido Alterna 1,768,246 pesos; diferencia cambiaria retenciones Alterna 282,085 pesos; otros ingresos pendientes de cobro 2016 por 837,275 pesos; cancelación facturas otros ingresos años anteriores (71,130) pesos; excedente en comprobación de gastos 2,556 pesos; diferencias tipo de cambio que no afectan regalías 576,542 pesos y de ingresos por depuración de cuentas 51,776 pesos.

Los Otros Ingresos Presupuestarios no Contables se integran de la siguiente manera; facturación del año 2016 no consumida 1,337,973 pesos; facturación 2015 cobrada en el presente ejercicio 86,548 pesos; cobranza de 2015 de otros ingresos 685,629 pesos; derechos de transmisión ejercicio anterior, 595,495 pesos; IVA de intercambios 9,669,318 pesos; Devolución de IVA ejercicios 2013 y 2014 por 21,791,466 pesos; IVA Causado 2016 por 8,724,795 pesos y por diferencia por conciliar por 51,999 pesos.


 Lic. José Alejandro Villaseñor Valerio

**Subdirector General de
 Administración y Finanzas**


 Victor Manuel Mancilla Escobar

Director de Finanzas

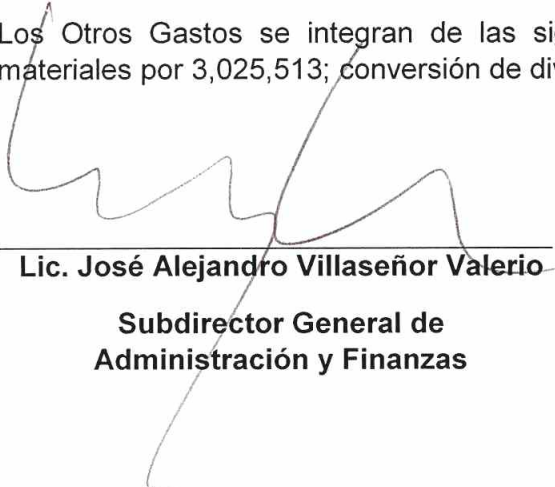
Televisión Metropolitana, S.A. de C.V. (Canal 22)
Empresa de Participación Estatal Mayoritaria

Televisión Metropolitana, S.A. de C.V.		
Conciliación entre los Egresos Presupuestarios y los Gastos Contables		
Correspondiente del 01 enero al 31 diciembre 2016		
1. Total de egresos (presupuestarios)		\$417,575,447
2. Menos egresos presupuestarios no contables		\$154,543,837
Mobiliario y equipo de administración	\$ -	
Mobiliario y equipo educacional y recreativo	\$ -	
Equipo e instrumental médico y de laboratorio	\$ -	
Vehículos y equipo de transporte	\$ -	
Equipo de defensa y seguridad	\$ -	
Maquinaria, otros equipos y herramientas	\$ -	
Activos biológicos	\$ -	
Bienes inmuebles	\$ -	
Activos intangibles	\$112,020,387	
Obra pública en bienes propios	\$ -	
Acciones y participaciones de capital	\$ -	
Compra de títulos y valores	\$ -	
Inversiones en fideicomisos, mandatos y otros análogos	\$ -	
Provisiones para contingencias y otras erogaciones especiales	\$ -	
Amortización de la deuda pública	\$ -	
Adeudos de ejercicios fiscales anteriores (ADEFAS)	\$ -	
Otros Egresos Presupuestales No Contables	\$ 42,523,450	
3. Más gastos contables no presupuestales		\$102,711,160
Estimaciones, depreciaciones, deterioros, obsolescencia y amortizaciones	\$ 98,028,885	
Provisiones	\$ 776,359	
Disminución de inventarios	\$ -	
Aumento por insuficiencia de estimaciones por pérdida o deterioro u obsolescencia	\$ -	
Aumento por insuficiencia de provisiones	\$ -	
Otros Gastos	\$ 3,905,916	
Otros Gastos Contables No Presupuestales	\$ -	
4. Total de Gasto Contable		\$365,742,770

CONCILIACIÓN DE LOS EGRESOS PRESUPUESTARIOS Y CONTABLES:

Los Otros Egresos Presupuestarios no Contables se integran de la siguiente manera; IVA Acreditable, que no se registra en el gasto por 39,368,378; adquisiciones de material de consumo que se registra en el almacén por 3,054,867 y por anticipos a proveedores por 100,205.

Los Otros Gastos se integran de las siguientes partidas; consumos del almacén de materiales por 3,025,513; conversión de divisas por 880,403.


 Lic. José Alejandro Villaseñor Valerio

**Subdirector General de
 Administración y Finanzas**


 Victor Manuel Mancilla Escobar

Director de Finanzas